

# LUCAS

SECTION

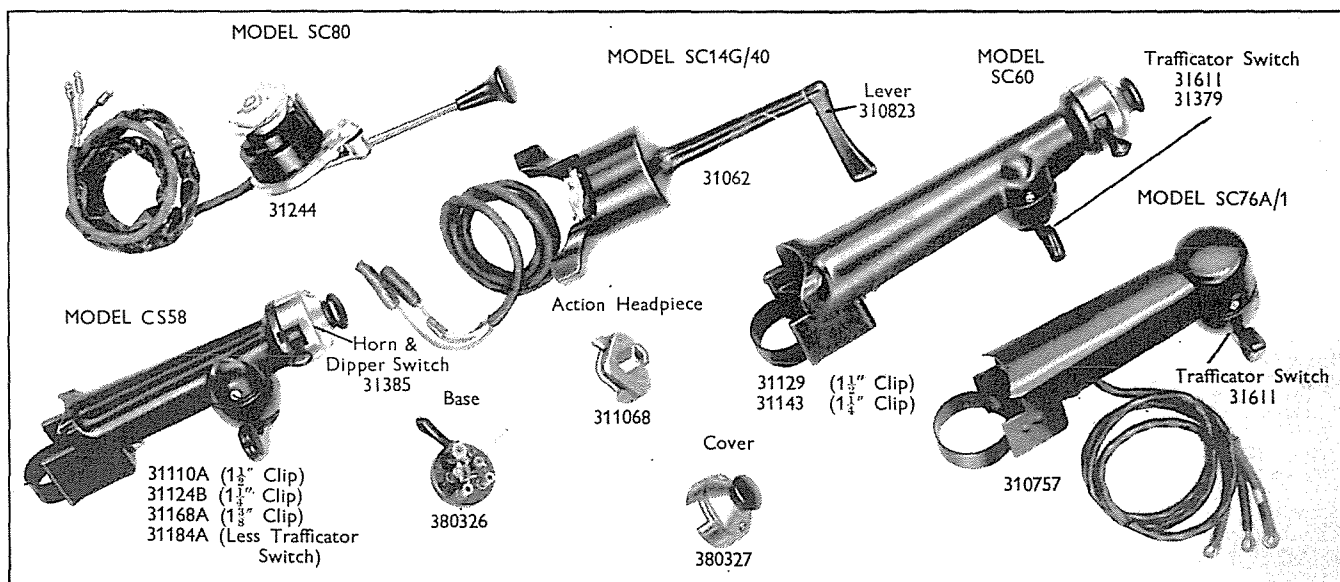
P

## STEERING COLUMN CONTROLS, CONTROL ARMS AND NACELLES

### Model Interpretation

- CC Column control.
- U Universal trafficator switch.
- 1 Horn push with spring operated trafficator switch.
- 2 Horn ring with spring operated trafficator switch.
- 3 Horn push, dipper switch and spring operated trafficator switch.
- 5 Horn push.
- 6 Horn push, dipper switch and spring roller type trafficator switch.

### CONTROL ARMS



For detailed spare parts, see page P2



# CONTROL ARMS

## HORN, DIPPER AND TRAFFICATOR SWITCHES MOUNTED TO STEERING COLUMN

### DETAILED SPARE PARTS

For illustrations, see page P1

Part No. . . . .	31062A	†31078A	†31090A	31110A	31124B	31129A	†31143A	†31155A	31168A	31184B
Model . . . . .	SC14G/40	SC14G/40	SC77	CS58A	CS58A	SC60	SC60	SC14G/47	CS58A	CS58A
Replaced by (see footnote)	—	(31062)	(31129)	—	—	—	(31124)	(31062)	—	—
Plunger bearing . . . . .	—	—	—	—	—	310480	310480	—	—	—
Clip . . . . .	—	—	310323	310323	310207	310323	310207	—	310264	310264
Screw, switch fixing . . . . .	—	—	106734	106734	106734	106734	106734	—	106734	106734
§Switch, horn and dipper . . . . .	—	—	—	31385A	31385A	31385A	31385A	—	31385A	31385A
§ Cover . . . . .	—	—	—	380327	380327	380327	380327	—	380327	380327
§ Base assembly . . . . .	—	—	—	380326	380326	380326	380326	—	380326	380326
§Switch, trafficator . . . . .	—	—	31611	31379	31379	31611	31547	—	31379	—
Screw, fixing plate and earth lead . . . . .	—	—	100521	100521	100521	100521	100521	—	100521	100521
§Lever . . . . .	310823	310823	—	—	—	—	—	310823	—	—
§Action headpiece . . . . .	311068	311068	—	—	—	—	—	311068	—	—
§Screw, terminal, 5 B.A. . . . .	—	—	120610	120610	120610	120610	120610	—	120610	—
§Screw, terminal, 2 B.A. . . . .	120560	120560	120560	120560	120560	120560	120560	120560	120560	—

Part No. . . . .	31244A/L	†310254	†310518	†310750	†310754	310757	†310818
Model . . . . .	SC80	CS58	SC60/3	SC76A/1	SC76A/1	SC76A/1	SC14G/40
Replaced by (see footnote)	—	(31124)	(31129)	(310757)	(310757)	—	(31062)
Plunger bearing . . . . .	—	—	310480	310480	310480	310480	—
Clip . . . . .	—	310207	310323	—	—	—	—
Screw, switch fixing . . . . .	—	106734	106734	—	—	106734	—
§Switch, horn and dipper . . . . .	—	31385A	31385A	—	—	—	—
§ Cover . . . . .	—	380327	380327	—	—	—	—
§ Base assembly . . . . .	—	380326	380326	—	—	—	—
§Switch, trafficator . . . . .	—	31379	31611	31611	31611	31611	—
Screw, fixing plate and earth lead . . . . .	—	100521	100521	100521	100521	100521	—
§Lever or knob . . . . .	311061	—	—	—	—	—	310823
§Action headpiece . . . . .	311068	—	—	—	—	—	311068
Nut, fixing . . . . .	311067	—	—	—	—	—	—
§Screw, terminal, 5 B.A. . . . .	—	120610	120610	120610	120610	120610	—
§Screw, terminal, 2 B.A. . . . .	—	120560	120560	120560	120560	120560	120560
Screw, trafficator switch fixing . . . . .	—	136291	—	136291	136291	—	—

### VEHICLE APPLICATION REFERENCE

31062A SC14G/40. Trafficator switch.  
Rover 10, 12, 14 and 16 1946-47; '60' and '75' 1948-49; 'Landrover' and Station Wagon 1949-51.

31110A CS58A. Trafficator, horn and dip switch.  
Citroen 15 (late) 1946.

31124B CS58A. Trafficator, horn and dipper switch.  
Jowett 'Bradford' Van 1946 and 1949-52; De Luxe Van and 6 Light Utility 1949-52.

31129A SC60. Trafficator, horn and dipper switch.  
Citroen All Models 1946; 15 1947-50; 23 1949-50.

31143A SC60. Trafficator, horn and dipper switch.  
Jowett 'Bradford' Van 1947-48.  
Lea Francis 6 Light Saloon 1949.

31168A CS58A. Trafficator, horn and dipper switch.  
Lloyd '650' Roadster 1948-50.

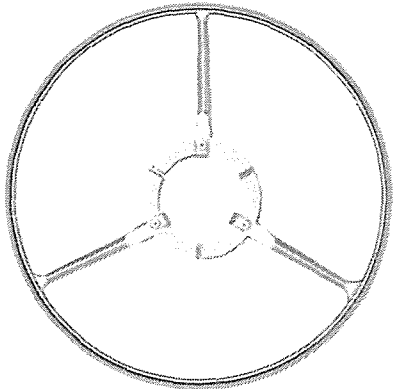
31184B CS58A. Horn and dipper switch.  
Trojan 15/20 cwt. 1946-55.

31244A SC80. Trafficator switch.  
Rover '75' 1950-54; '60' 1954.

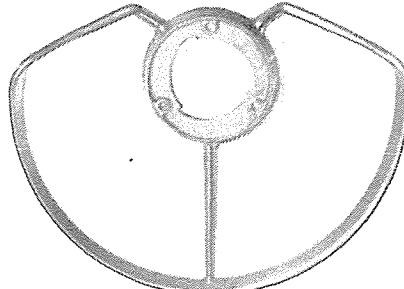
310757 SC76A/1. Trafficator switch.  
Bedford 5/6 cwt. 1946-47.  
Vauxhall 10 and 12 1946-47.

Note. For replacement control arm spare parts, see appropriate column under part number  
 † Recommended spares for stock  
 † When ordering, quote part number in brackets

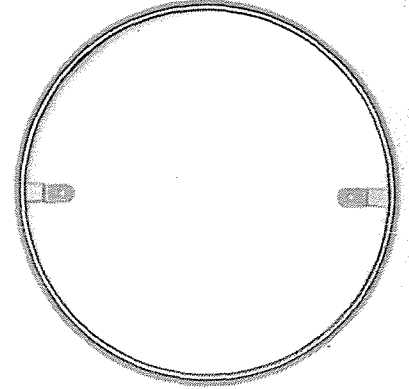
# STEERING COLUMN CONTROLS



Typical full ring



Typical half ring



330703

## HORN PUSHES



32749




33504 (Grey)  
33512 (Princess Grey)  
33513 (Black)  
33538 (Nimbus White)



32756

## HORN BARS AND CONTACTS



333347



333042


## TOP COVERS



321882




322540 (Brown)  
323433 (Black)  
323442 (Less switch)  
324154 (4" dia cover)  
331429 (Different base)  
54300427 (Black)



323140 (no marking)  
323623




322199 (All Brown)  
323787 (Brown, Cream horn push)  
324217 (Plain horn push)  
324218 (Walnut finish)  
324685 (Grey finish)  
330718 (Silvered horn push)



323768



322354 (Metallic beige)  
323823 (Black)  
323926 (Less dip switch)  
324146 (Dark Grey)  
54300157 (Less dip switch)




324475



322399 (Shallow base)  
323970 (Brown)

## COVER MOULDINGS



322266  
323388  
324627  
324941



322575 (CC3)  
323297 (CC3)  
324925 (CC3)  
331403 (CC5)  
54300242 (CC5)



323897




323929



324162, 333203  
333204, 333206  
333208, 333278  
333280, 333281  
333452, 54300511



324928



330684



331168



331301



331371 (Stone)  
333338 (Black)



331438  
330643 (Deeper)



331872  
331928  
54300170  
54300218



54300202



54300274

For detailed spare parts, see pages P6-P32



# STEERING COLUMN CONTROLS

**LEVERS**

320143 320567 322337 323190 323249 323589 323598 323895 323933 324044 324196 324208 324392 324243

324469 324504 324655 324971 324992 324158 323453 (shorter) 330625 54300347 330647 330676 330723 331174 331315 331441 331875 333402 54300300 Window 54300255

**SPRINGS**  
(Figures indicate free length)

322093 ( $\frac{1}{8}$ " ) 322241 324866 ( $\frac{9}{16}$ " ) 330746 ( $\frac{3}{8}$ " ) 552378 ( $\frac{3}{8}$ " ) 54300068 ( $\frac{1}{8}$ " ) 324943 ( $\frac{3}{8}$ " ) 331406 ( $\frac{1}{8}$ " ) 331568 ( $\frac{1}{8}$ " ) 762062 ( $\frac{3}{8}$ " ) galvanised 331911 ( $\frac{1}{8}$ " ) 333153 ( $\frac{1}{16}$ " ) 54300301 ( $\frac{1}{8}$ " ) 331372 54300064 ( $\frac{3}{8}$ " ) 54300117 ( $\frac{1}{16}$ " ) 333257

**PAD**

321449 (1-6" dia) 323474 (2" dia) 323812 (2-1" dia) 324151 (2-16" dia) 330768 (3" dia) silvered centre 331404 (2-1" dia)

**HORN PUSH KNOBS**

322056 322175 (Slotted) 322366 (Marked 'O') 324382 322577 (Black) 324684 (Grey) 324923 (Brown) 54300103 (Coffee) 323718 324477 333254 (Grey) 333382 (Grey) 333383 (Black) 54300221 (Grey) 762064

**TYPICAL CONTACTS**

324539 330672 324625 310081 323635 324693 321824 31380 31381 310111 323785 330671 331415

**TRAFFICATOR SWITCHES**

310081 323635 324693 310111 323785

**BEZELS**

323317 333078 (with upper contact) 323734

**ROTORS AND PLUNGERS**

Plunger 322150 322151 Plunger 310107 311153 324509 322400 323905 311154 324527 CAM, PAWL & SPRING SET 324062 330612

**CONNECTOR CLIPS AND FIXING PINS**

322246 900269 Typical Pin 330709 322022 324492 330767

**CUSHIONS & GROMMET**

324510 324944 311151

**SWITCH TOP**

311151

**FIXING PARTS**

331721

**COVER SUPPORT BRACKET**

54300071

**BRUSHES**

331397 380833

**COVER SUPPORT PLATES**

323934 330632 54300113 331921

**BRACKET AND CONTACT PLATE**

331116 331745

**TYPICAL FIXING CUPS**

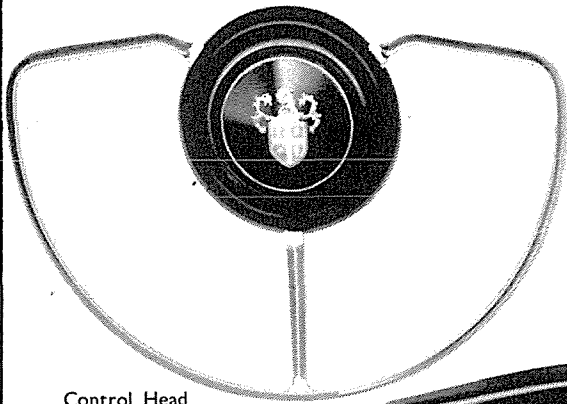
**TYPICAL SUNDRY PARTS SET**

For detailed spare parts, see pages P6-P32

# STEERING COLUMN CONTROLS




SERVICED BY  
VEHICLE  
MANUFACTURERS



Control Head  
and Sleeve  
(CC2 type)




End Piece



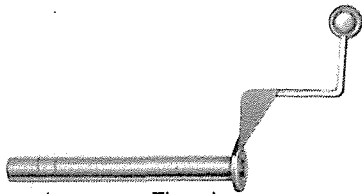
Horn Ring and Motif




Cover and Motif



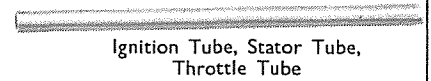
Stator Tube and Plate



Ignition or Throttle  
Lever and Sleeve or Tube



Cable



Ignition Tube, Stator Tube,  
Throttle Tube



Location  
Bracket



Locating  
Ring



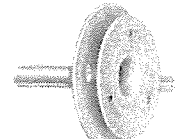
Fixing  
Plate




Support Plate  
and Post




Striker  
Ring



Stator Plate,  
Retaining Plate and Sleeve



Slip Ring




Rim and Base  
Assembly



Motif



Horn Push  
Cover




Horn Push  
or Knob




Trafficator Lever  
and Motif

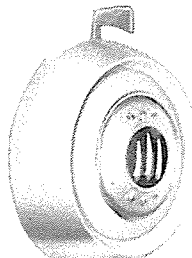
## TOP COVER ASSEMBLIES




CC1 Type




CC3 Type



CCU3 Type

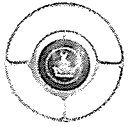


CC5 Type



CC6 Type

For detailed spare parts, see pages P6-P32



# STEERING COLUMN CONTROLS

## DETAILED SPARE PARTS


Part No. (Complete Control) .. .. .	32704A/F CC3 Armstrong Siddeley	32705A/H CCI Austin	32706A/H CCI Austin	32707A/J CCI Standard	32708A/F CCI Standard	32709A/F CCI Austin	32711A/F CCI Daimler	
Model .. .. .	—	—	—	—	—	—	—	
Fitted to .. .. .	—	—	—	—	—	—	—	
Replaced by (see footnote) .. .. .	—	—	—	—	—	—	—	
(1) §Horn ring and upper contact or bracket .. .. .	—	—	—	—	—	—	—	
(2) §Horn ring .. .. .	—	—	—	—	—	—	—	
(3) Bar or bezel and upper contact .. .. .	—	—	—	—	—	—	—	
(4) Bezel, knob or motif .. .. .	—	—	—	—	—	—	—	
(5) §Top cover .. .. .	323970	323433	323433	323433	323433	323433	323433	
(6) Cover moulding .. .. .	324783	333207	333207	333207	333207	333207	333207	
(7) Plate, moulding, cover support .. .. .	—	—	—	—	—	—	—	
(8) § Spring, horn push .. .. .	322093	322093	322093	322093	322093	322093	322093	
(9) § Base, top cover .. .. .	322494	—	—	—	—	—	—	
(10) Skirt, moulding .. .. .	—	—	—	—	—	—	—	
(11) § Knob, horn push .. .. .	322056	322175	322175	322175	322175	322175	322175	
(12) § Plate and contacts, horn push or cable .. .. .	—	—	—	—	—	—	—	
(13) § Ring, retaining or packing .. .. .	—	322176	322176	322176	322176	322176	322176	
(14) § Cover and contact, or contact, lower .. .. .	—	—	—	—	—	—	—	
(15) § Contact set, horn push .. .. .	321824	321824	321824	321824	321824	321824	321824	
(16) Contact plate, horn push .. .. .	—	324645	324645	324645	324645	324645	324645	
(17) Pin, fixing .. .. .	—	—	—	—	—	—	—	
(18) § Switch, direction indicator (less lever) .. .. .	—	—	—	—	—	—	—	
(19) § Base, switch .. .. .	323454	323438	323438	323438	323438	323438	323438	
(20) Top, switch .. .. .	—	—	—	—	—	—	—	
(21) Rotor and plunger .. .. .	322151	322151	322151	322151	322151	322151	322151	
(22) Rotor .. .. .	—	—	—	—	—	—	—	
(23) § Plunger .. .. .	322150	322150	322150	322150	322150	322150	322150	
(24) § Cam, pawl and spring set .. .. .	324527	324527	324527	324527	324527	324527	324527	
(25) § Lever, indicator switch .. .. .	323190	324992	324992	324992	324992	324992	324992	
(26) § Lever, dipper switch .. .. .	324243	—	—	—	—	—	—	
(27) Clip, fixing .. .. .	—	—	—	—	—	—	—	
(28) §Nut or screw, fixing or location .. .. .	—	—	—	—	—	—	—	
(29) §Screw, terminal .. .. .	—	—	—	—	—	—	—	
(30) Connector, earth .. .. .	324062	330612	330612	330612	330612	330612	330612	
(31) Connector or clip, cable .. .. .	—	—	900269	900269	900269	900269	900269	
(32) Distance piece, top .. .. .	—	—	—	—	—	—	—	
(33) Distance piece, bottom .. .. .	—	—	—	—	—	—	—	
(34) Fixing cup and contact (or dip switch contact) .. .. .	—	—	—	—	—	—	—	
(35) ‡Cushion, horn ring .. .. .	—	—	—	—	—	—	—	
(36) Bracket, stop, horn contact .. .. .	—	—	—	—	—	—	—	
(37) Bracket and contact plate .. .. .	—	—	—	—	—	—	—	
(38) Fixing parts, set .. .. .	—	—	—	—	—	—	—	
(39) §Sundry parts, set .. .. .	324882	324882	324882	324882	324882	324882	324882	
(40) †Brush assembly .. .. .	—	—	—	—	—	—	—	
<i>The following parts are serviced by the Vehicle Manufacturer:</i>								
(41) Top or horn push cover (or horn ring) and motif .. .. .	—	—	—	—	—	—	—	
(42) Horn push or knob .. .. .	—	—	—	—	—	—	—	
(43) Horn push cover plate .. .. .	—	—	—	—	—	—	—	
(44) Lever, trafficator, with motif .. .. .	—	—	—	—	—	—	—	
(45) End piece, horn bar .. .. .	—	—	—	—	—	—	—	
(46) Control head and sleeve .. .. .	—	—	—	—	—	—	—	
(47) Stator tube, or stator tube and plate .. .. .	323967	323994	323995	324010	324014	323996	323997	
(48) Stator plate, retaining plate and sleeve or tube .. .. .	324116	—	—	—	—	—	—	
(49) Slip ring complete with cable .. .. .	—	—	—	—	—	—	—	
(50) Moulding, slip ring .. .. .	—	—	—	—	—	—	—	
(51) Contact plate .. .. .	—	—	—	—	—	—	—	
(52) Ignition or throttle tube .. .. .	—	—	—	—	—	—	—	
(53) Ignition or throttle lever and sleeve or tube .. .. .	—	—	—	—	—	—	—	
(54) Rim and base .. .. .	—	—	—	—	—	—	—	
(55) Fixing plate, bracket or clip .. .. .	—	—	—	—	—	—	—	
(56) Striker ring or plate .. .. .	324537	324536	324536	324536	324536	324536	324536	
(57) Motif .. .. .	—	—	—	—	—	—	—	
(58) Plate, motif support .. .. .	—	—	—	—	—	—	—	
(59) Ring or bracket, locating .. .. .	324117	—	—	—	—	—	—	
(60) Cable .. .. .	858028	851848	851847	851846	851846	851850	851883	

For illustrations, see pages P3-P5

Note. For replacement steering column control spare parts, see appropriate column under part number ‡ Cut to suit requirements § Recommended spares for stock  
 † Supplied separately

All complete steering column controls (except those marked §) are serviced by the Vehicle Manufacturer

# STEERING COLUMN CONTROLS



## DETAILED SPARE PARTS

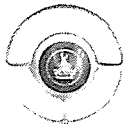
32712A — Daimler —	32713A — Sunbeam- Talbot —	32714A/K CC3 Standard —	32715A/F CCI Standard —	32717A — Daimler —	32718A CC6 Alvis —	32719A/K CC3 Standard —	32724A/E CC3 Hillman —	32728A/H CC3 Standard —	32729A/F CC3 Standard —	32730A CC6 Jaguar —	
—	—	—	—	—	—	—	—	—	—	—	(1)
—	—	—	—	—	—	—	—	—	—	—	(2)
—	—	—	—	—	—	—	—	—	—	—	(3)
—	—	323317	—	—	—	323317	—	323317	—	—	(4)
321882	—	324146	323442	321882	—	324146	324146	324146	324146	323623	(5)
—	—	324384	333207	—	—	324384	324142	324384	324384	—	(6)
—	—	—	—	—	—	—	—	—	—	—	(7)
—	762062	322093	322093	—	322241	322093	322093	322093	322093	‡323907	(8)
—	324002	323208	—	—	322475	323208	322496	322497	322497	323597	(9)
—	—	—	—	—	323143	—	—	—	—	323585	(10)
762064	—	323812	322175	762064	324477	323812	323812	323812	323812	323624	(11)
—	—	—	—	—	—	—	—	—	—	—	(12)
—	—	—	322176	—	—	—	—	—	—	—	(13)
—	—	—	—	—	—	—	—	—	—	—	(14)
—	760261	321824	321824	—	324539	321824	321824	321824	321824	324539	(15)
—	—	—	324645	—	—	—	—	—	—	—	(16)
—	—	—	—	—	—	—	—	—	—	—	(17)
310081	310111	—	—	310081	310111	—	—	—	—	310111	(18)
—	—	323454	—	—	—	323454	323454	323454	323454	—	(19)
—	—	—	—	—	—	—	—	—	—	—	(20)
—	—	322151	—	—	—	322151	322151	322151	322151	—	(21)
—	—	—	—	—	—	—	—	—	—	—	(22)
—	310107	322150	—	—	310107	322150	322150	322150	322150	310107	(23)
—	—	324527	—	—	—	324527	324527	324527	324527	—	(24)
320143	—	333402	—	320143	324044	333402	333402	333402	333402	323589	(25)
—	—	324208	—	—	324392	324208	324208	324208	324208	323598	(26)
—	—	—	—	—	—	—	—	—	—	—	(27)
—	—	—	—	—	—	—	—	—	—	—	(28)
—	—	—	—	—	—	—	—	—	—	—	(29)
—	—	324062	330612	—	—	324062	324062	324062	324062	—	(30)
—	—	—	—	—	322015	—	—	—	—	324492	(31)
—	—	—	—	—	—	—	—	—	—	320704	(32)
—	—	—	—	—	—	—	—	—	—	322240	(33)
—	—	—	—	—	—	—	—	—	—	—	(34)
—	—	—	—	—	—	—	—	—	—	—	(35)
—	—	—	—	—	—	—	—	—	—	—	(36)
—	—	—	—	—	—	—	—	—	—	—	(37)
—	—	—	—	—	—	—	—	—	—	—	(38)
322482	324882	324882	324882	322482	324569	324882	324882	324882	324882	324569	(39)
—	—	—	—	—	—	—	—	—	—	—	(40)
—	—	—	—	—	324478	—	—	—	—	—	(41)
—	—	—	—	—	—	—	—	—	—	—	(42)
—	—	—	—	—	—	—	—	—	—	—	(43)
—	—	—	—	—	—	—	—	—	—	—	(44)
—	—	—	—	—	—	—	—	—	—	—	(45)
—	—	—	—	—	—	—	—	—	—	—	(46)
324018	324006	324015	324010	324026	324047	324016	324145	324015	324016	324120	(47)
331010	—	—	—	331010	324836	—	—	—	—	323157	(48)
—	—	—	—	—	—	—	—	—	—	—	(49)
—	—	—	—	—	—	—	—	—	—	—	(50)
324019	—	—	—	324027	—	—	—	—	—	—	(51)
—	—	—	—	—	—	—	—	—	—	—	(52)
321881	—	—	—	321881	324054	—	—	—	—	—	(53)
—	—	—	—	—	—	—	—	—	—	—	(54)
—	—	—	—	—	—	—	—	—	—	—	(55)
321178	—	324537	—	321178	324156	324537	324537	324537	324537	324468	(56)
—	—	—	—	—	—	—	—	—	—	—	(57)
—	—	—	—	—	—	—	—	—	—	—	(58)
—	—	—	—	—	—	—	—	—	—	—	(59)
858078	851890	858083	858024	858079	858095	858082	324140 858246	858192	858193	858236	(60)

For illustrations, see pages P3-P5

‡ Rubber pad

All complete steering column controls (except those marked §) are serviced by the Vehicle Manufacturer

continued



# STEERING COLUMN CONTROLS

## DETAILED SPARE PARTS

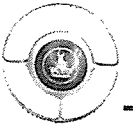
Part No. (Complete Control) .. .. .	32732A/E CC3	32737A/H CC1	32738A CC6 Lea Francis	32740A CC6 Sunbeam- Talbot	32742A/F CC3	32743A/F CC3	32744A/F CC3
Model .. .. .	Allard	Singer	Lea Francis	Sunbeam- Talbot	Standard	Standard	Standard
Fitted to .. .. .	—	—	—	—	—	—	—
Replaced by (see footnote) .. .. .	—	—	—	—	—	—	—
(1) §Horn ring and upper contact or bracket .. .. .	—	—	—	—	—	—	—
(2) §Horn ring .. .. .	—	—	—	—	—	—	—
(3) Bar or bezel and upper contact .. .. .	—	—	—	—	—	—	—
(4) Bezel, knob or motif .. .. .	—	—	—	—	323317	—	—
(5) §Top cover .. .. .	323823	323433	—	—	324146	324146	324146
(6) Cover moulding .. .. .	322061	333207	—	—	324171	324171	324171
(7) Plate, moulding, cover support .. .. .	—	—	—	—	—	—	—
(8) § Spring, horn push .. .. .	322093	322093	322241	324199	322093	322093	322093
(9) § Base, top cover .. .. .	322498	—	322477	324874	322499	322511	322499
(10) Skirt, moulding .. .. .	—	—	323143	—	—	—	—
(11) § Knob, horn push .. .. .	322056	322175	—	—	323812	323812	323812
(12) § Plate and contacts, horn push or cable .. .. .	—	—	—	—	—	—	—
(13) § Ring, retaining or packing .. .. .	—	322176	—	—	—	—	—
(14) § Cover and contact, or contact, lower .. .. .	—	—	—	—	—	—	—
(15) § Contact set, horn push .. .. .	321824	321824	324539	324888	321824	321824	321824
(16) Contact plate, horn push .. .. .	—	324645	—	—	—	—	—
(17) Pin, fixing .. .. .	—	—	—	—	—	—	—
(18) § Switch, direction indicator (less lever) .. .. .	—	—	310111	310119	—	—	—
(19) § Base, switch .. .. .	323454	323438	—	—	323454	323454	323454
(20) Top, switch .. .. .	—	—	—	—	—	—	—
(21) Rotor and plunger .. .. .	322151	322151	—	—	322151	322151	322151
(22) Rotor .. .. .	—	—	—	—	—	—	—
(23) § Plunger .. .. .	322150	322150	310107	310107	322150	322150	322150
(24) § Cam, pawl and spring set .. .. .	324527	324527	—	—	324527	324527	324527
(25) § Lever, indicator switch .. .. .	323190	324992	323155	324196	333402	333402	333402
(26) § Lever, dipper switch .. .. .	324243	—	324392	324469	324208	324208	324208
(27) Clip, fixing .. .. .	—	—	—	—	—	—	—
(28) §Nut or screw, fixing or location .. .. .	—	—	—	—	—	—	—
(29) §Screw, terminal .. .. .	—	—	—	—	—	—	—
(30) Connector, earth .. .. .	324062	330612	—	—	324062	324062	324062
(31) Connector or clip, cable .. .. .	—	900269	—	324492	—	—	—
(32) Distance piece, top .. .. .	—	—	—	324197	—	—	—
(33) Distance piece, bottom .. .. .	—	—	322240	322433	—	—	—
(34) Fixing cup and contact (or dip switch contact) .. .. .	—	—	—	—	—	—	—
(35) ‡Cushion, horn ring .. .. .	—	—	—	—	—	—	—
(36) Bracket, stop, horn contact .. .. .	—	—	—	—	—	—	—
(37) Bracket and contact plate .. .. .	—	—	—	—	—	—	—
(38) Fixing parts, set .. .. .	—	—	—	—	—	—	—
(39) §Sundry parts, set .. .. .	324882	324882	324569	324569	324882	324882	324882
(40) †Brush assembly .. .. .	—	—	—	—	—	—	—
<i>The following parts are serviced by the Vehicle Manufacturer:</i>							
(41) Top or horn push cover (or horn ring) and motif .. .. .	—	—	324397	324470	—	—	—
(42) Horn push or knob .. .. .	—	—	324127	331091	—	—	—
(43) Horn push cover plate .. .. .	—	—	—	—	—	—	—
(44) Lever, trafficator, with motif .. .. .	—	—	—	—	—	—	—
(45) End piece, horn bar .. .. .	—	—	—	—	—	—	—
(46) Control head and sleeve .. .. .	—	—	—	—	—	—	—
(47) Stator tube, or stator tube and plate .. .. .	324113	324066	324130	324388	324015	324015	324016
(48) Stator plate, retaining plate and sleeve or tube .. .. .	324114	—	324385	—	—	—	—
(49) Slip ring complete with cable .. .. .	—	—	—	—	—	—	—
(50) Moulding, slip ring .. .. .	—	—	—	—	—	—	—
(51) Contact plate .. .. .	—	—	—	—	—	—	—
(52) Ignition or throttle tube .. .. .	—	—	—	—	—	—	—
(53) Ignition or throttle lever and sleeve or tube .. .. .	—	—	324131	—	—	—	—
(54) Rim and base .. .. .	—	—	—	—	—	—	—
(55) Fixing plate, bracket or clip .. .. .	—	—	—	—	—	—	—
(56) Striker ring or plate .. .. .	324537	324536	324156	324214	324537	324537	324537
(57) Motif .. .. .	—	—	—	—	—	—	—
(58) Plate, motif support .. .. .	—	—	—	—	—	—	—
(59) Ring or bracket, locating .. .. .	324111	—	—	—	—	—	—
(60) Cable .. .. .	858230	858219	858241	858265	858083	858192	858082

For illustrations, see pages P3-P5

Note. For replacement steering column control spare parts, see appropriate column under part number † Cut to suit requirements  
§ Recommended spares for stock ‡ Supplied separately



# STEERING COLUMN CONTROLS



## DETAILED SPARE PARTS

32745A/F CC3 Standard —	32747A/N CC2 Austin —	§32749A/H CC5 Austin- Healey —	§†32750A CC5 Bristol Aero (32756)	§†32750B CC5 Bristol Aero (32756)	32751A/B CC6 Jensen —	32754A/H CC3 A.C. —	32755A CC6 Alvis —	§32756A CC5 Lagonda —	§32756B/D CC5 Lagonda —	32757A CC6 Alvis —	
—	323919	—	—	—	—	—	—	—	—	—	(1)
—	—	—	—	—	—	—	—	—	—	—	(2)
—	—	—	—	—	—	—	—	—	—	—	(3)
—	—	—	—	—	—	—	—	—	—	—	(4)
324146	—	333204	324162	324162	—	324218	324475	324162	324162	—	(5)
324171	—	—	—	—	—	324226	—	—	—	—	(6)
—	—	—	—	—	—	—	—	—	—	—	(7)
322093	‡323907	322093	322753	322753	322241	322093	322241	322753	322753	322241	(8)
322511	—	—	—	—	322409	324225	322475	—	—	322475	(9)
—	—	—	—	—	323143	—	323143	—	—	323143	(10)
323812	—	324053	321449	321449	—	324684	324477	321449	321449	324477	(11)
—	—	—	—	—	—	—	—	—	—	—	(12)
—	—	324366	—	—	—	—	—	—	—	—	(13)
—	—	—	—	—	—	—	—	—	—	—	(14)
321824	—	321824	—	—	324539	321824	324539	—	—	324539	(15)
—	—	324645	324738	324853	—	—	—	323738	324853	—	(16)
—	—	—	—	—	—	—	—	—	—	—	(17)
—	324979	—	—	—	310111	—	310111	—	—	310111	(18)
323454	323438	—	—	—	—	323438	—	—	—	—	(19)
—	—	—	—	—	—	—	—	—	—	—	(20)
322151	—	—	—	—	—	322151	—	—	—	—	(21)
—	324509	—	—	—	—	—	—	—	—	—	(22)
322150	322150	—	—	—	310107	322150	310107	—	—	310107	(23)
324527	324527	—	—	—	—	324527	—	—	—	—	(24)
333402	324504	—	—	—	—	324971	324044	—	—	324044	(25)
324208	—	—	—	—	323155	324392	324392	—	—	324392	(26)
—	—	—	—	—	—	—	—	—	—	—	(27)
—	—	—	—	—	—	—	—	—	—	—	(28)
—	—	—	—	—	—	—	—	—	—	—	(29)
324062	—	—	—	—	—	330612	—	—	—	—	(30)
—	—	—	—	—	322015	900269	—	—	—	322015	(31)
—	—	—	—	—	—	—	—	—	—	—	(32)
—	—	—	—	—	322240	—	322240	—	—	322240	(33)
—	—	—	—	—	—	—	—	—	—	—	(34)
—	324510	—	—	—	—	—	—	—	—	—	(35)
—	—	—	323736	—	—	—	—	323736	—	—	(36)
—	—	—	331745	331745	—	—	—	331745	331745	—	(37)
—	—	—	—	—	—	—	—	—	—	—	(38)
324882	324882	322382	322382	322382	324569	324882	324569	322382	322382	324569	(39)
—	—	—	—	—	—	—	—	—	—	—	(40)
—	—	—	—	—	324474	—	—	—	—	324474	(41)
—	—	—	—	—	323319	—	—	—	—	—	(42)
—	324314	—	—	—	—	—	—	—	—	—	(43)
—	—	—	—	—	—	—	—	—	—	—	(44)
—	—	—	—	—	—	—	—	—	—	—	(45)
—	—	—	—	—	—	—	—	—	—	—	(46)
324016	324093	—	—	—	324293	324229	324257	—	—	324257	(47)
—	324978	—	—	—	323157	323975	324258	—	—	324258	(48)
—	—	—	—	—	—	—	—	—	—	—	(49)
—	—	—	—	—	—	—	—	—	—	—	(50)
—	—	—	—	—	324297	—	—	—	—	—	(51)
—	—	—	—	—	—	—	—	—	—	—	(52)
—	—	—	—	—	323156	—	324256	—	—	324256	(53)
—	—	—	—	—	—	—	—	—	—	—	(54)
—	—	—	—	—	—	—	—	—	—	—	(55)
324537	324536	—	—	—	324156	324536	324156	—	—	324156	(56)
—	—	—	—	—	—	—	—	—	—	—	(57)
—	—	—	—	—	—	—	—	—	—	—	(58)
—	—	—	—	—	—	—	—	—	—	—	(59)
858193	858256	859094	858278	858278	858532	858349	858340	—	—	858095	(60)


For illustrations, see pages P3-P5

† When ordering, quote part number shown in brackets

‡ Rubber pad

All complete steering column controls (except those marked §) are serviced by the Vehicle Manufacturer

continued



# STEERING COLUMN CONTROLS

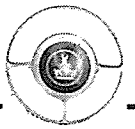
## DETAILED SPARE PARTS

Part No. (Complete Control) Model .. .. .	32758A/F CC6	32759A/F CC6	32760A/K CC1	32762A/F CC1	§32764A CC5	§32764D CC5	32767A/D —
Fitted to .. .. .	Jaguar	Jaguar	Austin	Vauxhall	Jowett	Jowett	Rover
Replaced by (see footnote) .. .. .	—	—	—	—	—	—	—
(1) §Horn ring and upper contact or bracket .. .. .	—	—	—	—	—	—	—
(2) §Horn ring .. .. .	—	—	—	—	—	—	—
(3) Bar or bezel and upper contact .. .. .	—	—	—	—	—	—	—
(4) Bezel, knob or motif .. .. .	—	—	—	—	—	—	—
(5) §Top cover .. .. .	323140	323140	—	—	333203	333203	323768
(6) Cover moulding .. .. .	—	—	333206	324928	—	—	—
(7) Plate, moulding, cover support .. .. .	—	—	—	—	—	—	—
(8) § Spring, horn push .. .. .	322241	322241	322093	322093	322093	322093	322753
(9) § Base, top cover .. .. .	322476	322476	—	—	—	—	—
(10) Skirt, moulding .. .. .	323143	323143	—	—	—	—	—
(11) § Knob, horn push .. .. .	324477	324477	—	—	324053	324053	323734
(12) § Plate and contacts, horn push or cable .. .. .	—	—	—	—	—	—	—
(13) § Ring, retaining or packing .. .. .	—	—	324366	324325	324366	324366	—
(14) § Cover and contact, or contact, lower .. .. .	—	—	—	—	—	—	—
(15) § Contact set, horn push .. .. .	324539	324539	321824	321824	321824	321824	323855
(16) Contact plate, horn push .. .. .	—	—	324645	324809	—	324645	‡324235
(17) Pin, fixing .. .. .	—	—	—	—	—	—	—
(18) § Switch, direction indicator (less lever) .. .. .	310111	310111	—	324693	—	—	—
(19) § Base, switch .. .. .	—	—	323438	323438	—	—	—
(20) Top, switch .. .. .	—	—	—	—	—	—	—
(21) Rotor and plunger .. .. .	—	—	322151	—	—	—	—
(22) Rotor .. .. .	—	—	—	322400	—	—	—
(23) § Plunger .. .. .	310107	310107	322150	322150	—	—	—
(24) § Cam, pawl and spring set .. .. .	—	—	324527	324527	—	—	—
(25) § Lever, indicator switch .. .. .	323155	323155	331441	—	—	—	—
(26) § Lever, dipper switch .. .. .	324392	324392	—	—	—	—	323249
(27) Clip, fixing .. .. .	—	—	—	—	—	—	—
(28) §Nut or screw, fixing or location .. .. .	—	—	—	—	—	—	—
(29) §Screw, terminal .. .. .	—	—	—	—	—	—	—
(30) Connector, earth .. .. .	—	—	330612	330612	—	—	—
(31) Connector or clip, cable .. .. .	322022	322022	900269	900269	—	—	—
(32) Distance piece, top .. .. .	—	—	—	—	—	—	—
(33) Distance piece, bottom .. .. .	322240	322240	—	—	—	—	—
(34) Fixing cup and contact (or dip switch contact) .. .. .	—	—	—	—	—	—	323215
(35) †Cushion, horn ring .. .. .	—	—	—	—	—	—	—
(36) Bracket, stop, horn contact .. .. .	—	—	—	—	—	—	—
(37) Bracket and contact plate .. .. .	—	—	—	—	—	—	—
(38) Fixing parts, set .. .. .	—	—	—	—	—	—	—
(39) §Sundry parts, set .. .. .	324569	324569	324882	324882	322382	322382	322482
(40) †Brush assembly .. .. .	—	—	—	—	—	—	—
<i>The following parts are serviced by the Vehicle Manufacturer:</i>							
(41) Top or horn push cover (or horn ring) and motif .. .. .	—	—	324377	324898	—	—	—
(42) Horn push or knob .. .. .	—	—	324921	324808	—	—	—
(43) Horn push cover plate .. .. .	—	—	—	—	—	—	—
(44) Lever, trafficator, with motif .. .. .	—	—	—	—	—	—	—
(45) End piece, horn bar .. .. .	—	—	—	—	—	—	—
(46) Control head and sleeve .. .. .	—	—	—	—	—	—	—
(47) Stator tube, or stator tube and plate .. .. .	324300	324300	324371	324333	—	—	324347
(48) Stator plate, retaining plate and sleeve or tube .. .. .	323157	323157	—	—	—	—	—
(49) Slip ring complete with cable .. .. .	—	—	—	—	—	—	—
(50) Moulding, slip ring .. .. .	—	—	—	—	—	—	—
(51) Contact plate .. .. .	—	—	—	—	—	—	—
(52) Ignition or throttle tube .. .. .	—	—	—	—	—	—	—
(53) Ignition or throttle lever and sleeve or tube .. .. .	—	—	—	—	—	—	—
(54) Rim and base .. .. .	—	—	—	—	—	—	—
(55) Fixing plate, bracket or clip .. .. .	—	—	—	—	—	—	—
(56) Striker ring or plate .. .. .	324468	324468	324536	324536	—	—	—
(57) Motif .. .. .	—	—	—	—	—	—	—
(58) Plate, motif support .. .. .	—	—	—	—	—	—	—
(59) Ring or bracket, locating .. .. .	—	—	—	—	—	—	—
(60) Cable .. .. .	859040	859040	858621	858548	—	—	858796

For illustrations, see pages P3-P5

Note. For replacement steering column control spare parts, see appropriate column under part number † Dip switch § Recommended spares for stock  
 † Cut to suit requirements ‡ Supplied separately

# STEERING COLUMN CONTROLS



## DETAILED SPARE PARTS

§†32769A CC5 Jowett (32764)	§†32772A CC5 Austin- Healey (32756)	§†32772B CC5 Austin- Healey (32756)	32775A/F CC6 Humber —	32775H/J CC6 Humber —	32776A/K CC2 Austin —	32777A/J CC1 Austin —	32779A/L CC2 Standard 'Vanguard' —	32782A/F CC3 Allard —	32785A/J CC7 'Landrover' —	32786A/J CC3 Hillman 'Minx' —	
—	—	—	—	—	—	—	324512	—	—	—	(1)
—	—	—	—	—	323919	—	—	—	—	—	(2)
—	—	—	—	—	—	—	—	—	—	—	(3)
—	—	—	—	—	—	—	—	—	—	—	(4)
333203	324162	324162	—	—	—	—	—	322399	323768	324146	(5)
—	—	—	—	—	—	333206	—	322061	—	324142	(6)
—	—	—	—	—	—	—	—	—	—	—	(7)
322093	322753	322753	‡323907	322093	‡323907	322093	‡323907	322093	322753	322093	(8)
—	—	—	322408	322408	—	—	—	322498	—	322496	(9)
—	—	—	324485	324485	—	—	—	—	—	—	(10)
324382	321449	321449	—	—	—	—	—	322056	323734	323812	(11)
—	—	—	—	—	—	—	—	—	—	—	(12)
322176	—	—	—	—	—	324366	—	—	—	—	(13)
—	—	—	—	—	—	—	—	—	—	—	(14)
321824	—	—	324539	324539	—	321824	—	321824	323855	321824	(15)
—	323738	324853	—	—	—	324645	—	—	‡324235	—	(16)
—	—	—	—	—	—	—	—	—	—	—	(17)
—	—	—	310111	310111	324979	—	324979	—	—	—	(18)
—	—	—	—	—	323438	323438	323438	323438	—	323454	(19)
—	—	—	—	—	—	—	—	—	—	—	(20)
—	—	—	—	—	—	322151	—	322151	—	322151	(21)
—	—	—	—	—	324509	—	324509	—	—	—	(22)
—	—	—	310107	310107	322150	322150	322150	322150	—	322150	(23)
—	—	—	—	—	324527	324527	324527	324527	—	324527	(24)
—	—	—	‡323589	‡323589	324504	331441	324504	323190	—	333402	(25)
—	—	—	323598	323598	—	—	—	324243	323249	324208	(26)
—	—	—	—	—	—	—	—	—	—	—	(27)
—	—	—	—	—	—	—	—	—	—	—	(28)
—	—	—	—	—	—	—	—	—	—	—	(29)
—	—	—	324492	324492	900269	900269	900269	330612	—	324062	(30)
—	—	—	320704	320704	—	—	—	—	—	—	(31)
—	—	—	322433	322433	—	—	—	—	—	—	(32)
—	—	—	—	—	—	—	—	—	—	—	(33)
—	—	—	—	—	324510	—	324510	—	323215	—	(34)
—	—	—	—	—	—	—	—	—	—	—	(35)
—	323736	—	—	—	—	—	—	—	—	—	(36)
—	331745	331745	—	—	—	—	—	—	—	—	(37)
—	—	—	—	—	—	—	—	—	—	—	(38)
322382	322382	322382	324569	324569	324882	324882	324882	324882	322482	324882	(39)
—	—	—	—	—	—	—	—	—	—	—	(40)
—	—	—	324398	324398	—	324377	324507	—	—	—	(41)
—	—	—	324395	324395	—	324921	—	—	—	—	(42)
—	—	—	—	—	324314	—	—	—	—	—	(43)
—	—	—	—	—	—	—	—	—	—	—	(44)
—	—	—	—	—	—	—	—	—	—	—	(45)
—	—	—	—	—	—	—	—	—	—	—	(46)
—	—	—	324487	324487	324228	324371	—	324353	331037	324493	(47)
—	—	—	—	—	324978	—	324513	324114	—	—	(48)
—	—	—	—	—	—	—	—	—	—	—	(49)
—	—	—	—	—	—	—	—	—	—	—	(50)
—	—	—	—	—	—	—	—	—	—	—	(51)
—	—	—	—	—	—	—	—	—	—	—	(52)
—	—	—	—	—	—	—	—	—	—	—	(53)
—	—	—	—	—	—	—	—	—	—	—	(54)
—	—	—	—	—	—	—	—	—	—	—	(55)
—	—	—	324468	324468	324536	324536	324536	324536	—	324537	(56)
—	—	—	—	—	—	—	—	—	—	—	(57)
—	—	—	—	—	—	—	—	—	—	—	(58)
—	—	—	—	—	—	—	—	—	—	324140	(59)
—	858641	858641	858716	858716	858719	858621	858799	858230	858860	858866	(60)

For illustrations, see pages P3-P5


† When ordering, quote part number shown in brackets

‡ Rubber pad

|| Dip switch

All complete steering column controls (except those marked §) are serviced by the Vehicle Manufacturer

continued



# STEERING COLUMN CONTROLS

## DETAILED SPARE PARTS

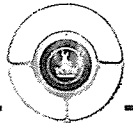
Part No. (Complete Control) .. .. .	32787A/H CC1	32791A/J CC3 Humber 'Hawk'	32792A/N CC2	32795A/M CC1	32796A/B CC6	32799A/F CC3	32801A/D CC1
Model .. .. .	Austin	Humber 'Hawk'	Austin	Singer	Humber	Hillman	Jaguar
Fitted to .. .. .	—	—	—	—	—	—	—
Replaced by (see footnote) .. .. .	—	—	—	—	—	—	—
(1) §Horn ring and upper contact or bracket .. .. .	—	—	323919	—	—	—	—
(2) §Horn ring .. .. .	—	—	—	—	—	—	—
(3) Bar or bezel and upper contact .. .. .	—	—	—	—	—	—	—
(4) Bezel, knob or motif .. .. .	—	—	—	—	—	—	—
(5) §Top cover .. .. .	—	—	—	—	—	324146	—
(6) Cover moulding .. .. .	333206	324627	—	333206	—	324142	—
(7) Plate, moulding, cover support .. .. .	—	—	—	—	—	—	—
(8) § Spring, horn push .. .. .	322093	322093	‡323907	322093	324199	322093	—
(9) § Base, top cover .. .. .	—	322512	—	—	324874	322496	—
(10) Skirt, moulding .. .. .	—	—	—	—	—	—	—
(11) § Knob, horn push .. .. .	—	—	—	—	—	323812	—
(12) § Plate and contacts, horn push or cable .. .. .	—	—	—	—	—	—	—
(13) § Ring, retaining or packing .. .. .	324366	—	—	324366	—	—	—
(14) § Cover and contact, or contact, lower .. .. .	—	—	—	—	—	—	—
(15) § Contact set, horn push .. .. .	321824	321824	—	321824	324888	321824	321824
(16) Contact plate, horn push .. .. .	324645	322670	—	—	—	—	324664
(17) Pin, fixing .. .. .	—	—	—	—	—	—	—
(18) § Switch, direction indicator (less lever) .. .. .	—	—	324979	—	310119	—	324693
(19) § Base, switch .. .. .	323438	323454	323438	323438	—	323454	323438
(20) Top, switch .. .. .	—	—	—	—	—	—	—
(21) Rotor and plunger .. .. .	322151	322151	—	322151	—	322151	—
(22) Rotor .. .. .	—	—	324509	—	—	—	322400
(23) § Plunger .. .. .	322150	322150	322150	322150	310107	322150	322150
(24) § Cam, pawl and spring set .. .. .	324527	324527	324527	324527	—	324527	324527
(25) § Lever, indicator switch .. .. .	331441	333402	324504	324992	324196	333402	324655
(26) § Lever, dipper switch .. .. .	—	324208	—	—	324469	324208	—
(27) Clip, fixing .. .. .	—	—	—	—	—	—	—
(28) §Nut or screw, fixing or location .. .. .	—	—	—	—	—	—	—
(29) §Screw, terminal .. .. .	—	—	—	—	—	—	—
(30) Connector, earth .. .. .	330612	324062	—	330612	—	324062	330612
(31) Connector or clip, cable .. .. .	900269	—	900269	900269	324492	—	—
(32) Distance piece, top .. .. .	—	—	—	—	324197	—	—
(33) Distance piece, bottom .. .. .	—	—	—	—	322433	—	—
(34) Fixing cup and contact (or dip switch contact) .. .. .	—	—	—	—	—	—	—
(35) §Cushion, horn ring .. .. .	—	—	324510	—	—	—	—
(36) Bracket, stop, horn contact .. .. .	—	—	—	—	—	—	—
(37) Bracket and contact plate .. .. .	—	—	—	—	—	—	—
(38) Fixing parts, set .. .. .	—	—	—	—	—	—	—
(39) §Sundry parts, set .. .. .	324882	324882	324882	324882	324569	324882	324882
(40) §Brush assembly .. .. .	—	—	—	—	—	—	—
<i>The following parts are serviced by the Vehicle Manufacturer:</i>							
(41) Top or horn push cover (or horn ring) and motif .. .. .	324377	323355	—	324559	324470	—	323882
(42) Horn push or knob .. .. .	324921	322665	—	323328	331091	—	322167
(43) Horn push cover plate .. .. .	—	—	330629	—	—	—	—
(44) Lever, trafficator, with motif .. .. .	—	—	—	—	—	—	—
(45) End piece, horn bar .. .. .	—	—	—	—	—	—	—
(46) Control head and sleeve .. .. .	—	—	—	—	—	—	—
(47) Stator tube, or stator tube and plate .. .. .	324363	324629	324582	324066	324388	324145	324661
(48) Stator plate, retaining plate and sleeve or tube .. .. .	—	—	324978	—	—	—	324317
(49) Slip ring complete with cable .. .. .	—	—	—	—	—	—	—
(50) Moulding, slip ring .. .. .	—	—	—	—	—	—	—
(51) Contact plate .. .. .	—	—	—	—	—	—	—
(52) Ignition or throttle tube .. .. .	—	—	—	—	—	—	—
(53) Ignition or throttle lever and sleeve or tube .. .. .	—	—	—	—	—	—	—
(54) Rim and base .. .. .	—	—	—	—	—	—	322168
(55) Fixing plate, bracket or clip .. .. .	—	—	—	—	—	—	—
(56) Striker ring or plate .. .. .	324536	324537	324536	324536	324214	324537	324536
(57) Motif .. .. .	—	—	—	—	—	—	—
(58) Plate, motif support .. .. .	—	—	—	—	—	—	—
(59) Ring or bracket, locating .. .. .	—	324140	—	—	—	324140	—
(60) Cable .. .. .	859030	859074	859062	859331	859082	859197	859259

For illustrations, see pages P3-P5

Note. For replacement steering column control spare parts, see appropriate column under part number    ‡ Rubber pad    § Recommended spares for stock  
 ¶ Cut to suit requirements    ¶ Supplied separately

P12    All complete steering column controls (except those marked §) are serviced by the Vehicle Manufacturer

# STEERING COLUMN CONTROLS



## DETAILED SPARE PARTS

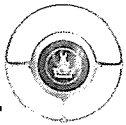
32801E/J CC1 Jaguar	32802A/H CC3 Standard	32803A/F CC1 Daimler	32805A/F CC3 Standard	32806A/F CC3 Standard	32807A/K CC2 Rover	32808A/H CC3 Daimler	32809A/E CC1 Jaguar	32809F/H CC1 Jaguar	32810A/J CC3 Armstrong Siddeley	32812A/J CC2 Standard
—	—	—	—	—	—	—	—	—	—	—
—	—	—	—	—	—	—	—	—	—	324512 (1)
—	—	—	—	—	—	—	—	—	—	— (2)
—	—	—	—	—	—	—	—	—	—	— (3)
—	—	—	—	—	—	—	—	—	—	— (4)
—	324685	324154	324146	324146	—	324217	—	—	323970	— (5)
—	324683	333208	324611	324611	—	322575	—	—	324783	— (6)
—	—	—	—	—	—	—	—	—	—	— (7)
331569	322093	322093	322093	322093	552378	322093	—	331569	322093	‡323907 (8)
—	324610	—	322534	322534	—	323186	—	—	322494	— (9)
—	—	—	—	—	—	—	—	—	—	— (10)
—	324684	324151	323812	323812	—	322577	—	—	322056	— (11)
—	—	—	—	—	—	—	—	—	—	— (12)
—	—	324636	—	—	—	—	—	—	—	— (13)
—	—	—	—	—	—	—	—	—	—	— (14)
321824	321824	321824	321824	321824	—	321824	321824	321824	321824	— (15)
322169	—	—	—	—	—	—	324664	322169	—	— (16)
—	—	—	—	—	—	—	—	—	—	— (17)
324693	—	—	—	—	—	—	—	—	—	324979 (18)
323438	323438	323454	323454	323454	—	323438	—	—	323454	323438 (19)
—	—	—	—	—	—	—	—	—	—	— (20)
—	322151	322151	322151	322151	—	322151	—	—	322151	— (21)
322400	—	—	—	—	—	—	—	—	—	324509 (22)
322150	322150	322150	322150	322150	—	322150	—	—	322150	322150 (23)
324527	324527	324527	324527	324527	—	324527	—	—	324527	324527 (24)
324655	324971	324158	333402	333402	—	324971	—	—	323190	324504 (25)
—	—	—	324208	324208	—	—	—	—	323243	— (26)
—	—	—	—	—	—	—	—	—	—	— (27)
—	—	—	—	—	169294	—	—	—	—	— (28)
—	—	—	—	—	—	—	—	—	—	— (29)
330612	330612	330612	324062	324062	—	330612	330612	—	324062	— (30)
—	900269	900269	—	—	—	900269	900269	900269	—	— (31)
—	—	—	—	—	—	—	—	—	—	— (32)
—	—	—	—	—	—	—	—	—	—	— (33)
—	—	—	—	—	324858	—	—	—	—	— (34)
—	—	—	—	—	—	—	—	—	—	324510 (35)
—	—	—	—	—	—	—	—	—	—	— (36)
—	—	—	—	—	—	—	—	—	—	— (37)
—	—	—	—	—	—	—	—	—	—	— (38)
324882	324882	324882	324882	324882	324965	324882	324882	324882	324882	324882 (39)
—	—	—	—	—	—	—	—	—	—	— (40)
—	—	—	—	—	—	—	—	—	—	—
323882	—	—	—	—	322392	—	323881	323881	—	324507 (41)
322167	—	—	—	—	—	—	324663	322167	—	— (42)
—	—	—	—	—	—	—	—	—	—	— (43)
—	—	—	—	—	—	—	—	—	—	— (44)
—	—	—	—	—	—	—	—	—	—	— (45)
—	—	—	—	—	—	—	—	—	—	324525 (46)
324661	324511	324673	324015	324016	—	324801	323418	323418	323967	324815 (47)
324317	—	324803	—	—	—	—	324586	324586	323713	322542 (48)
—	—	—	—	—	—	—	—	—	—	— (49)
—	—	—	—	—	—	—	—	—	—	— (50)
—	—	—	—	—	—	—	—	—	—	— (51)
—	—	—	—	—	—	—	—	—	—	— (52)
—	—	—	—	—	—	—	—	—	—	— (53)
322168	—	—	—	—	—	—	322168	322168	—	— (54)
—	—	—	—	—	—	—	—	—	—	— (55)
324536	324536	324537	324537	324537	—	324536	—	—	324536	324536 (56)
—	—	—	—	—	—	—	—	—	—	— (57)
—	—	—	—	—	—	—	—	—	—	— (58)
—	—	322768	—	—	—	—	—	—	—	— (59)
859259	858799	859309	858192	858193	859414	859374	859358	859358	324117	859384 (60)

For illustrations, see pages P3-P5

‡ Rubber pad

All complete steering column controls (except those marked ‡) are serviced by the Vehicle Manufacturer

continued



# STEERING COLUMN CONTROLS

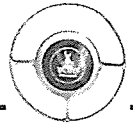
## DETAILED SPARE PARTS

Part No. (Complete Control) .. .. .	32815A/J	32817A/J	32818A/L	32819A/F	32820A/F	32821A/F	32826A/J
Model .. .. .	CC3	CC1	CC3	CC1	CC1	CC1	CC2
Fitted to .. .. .	Armstrong Siddeley	Austin	Standard	Vauxhall	Vauxhall	Vauxhall	Standard
Replaced by (see footnote) .. .. .	—	—	—	—	—	—	—
(1) §Horn ring and upper contact or bracket .. .. .	—	—	—	—	—	—	324946
(2) §Horn ring .. .. .	—	—	—	—	—	—	—
(3) Bar or bezel and upper contact .. .. .	—	—	—	—	—	—	—
(4) Bezel, knob or motif .. .. .	—	—	—	—	—	—	—
(5) §Top cover .. .. .	324786	323433	324685	—	—	—	—
(6) Cover moulding .. .. .	324783	333207	324683	324926	324928	324928	—
(7) Plate, moulding, cover support .. .. .	—	—	—	—	—	—	—
(8) § Spring, horn push .. .. .	322093	322093	322093	322093	322093	322093	324943
(9) § Base, top cover .. .. .	322494	—	324610	—	—	—	—
(10) Skirt, moulding .. .. .	—	—	—	—	—	—	—
(11) § Knob, horn push .. .. .	322056	322175	324684	—	—	—	—
(12) § Plate and contacts, horn push or cable .. .. .	—	—	—	—	—	—	—
(13) § Ring, retaining or packing .. .. .	—	322176	—	324325	324325	324325	—
(14) § Cover and contact, or contact, lower .. .. .	—	—	—	—	—	—	—
(15) § Contact set, horn push .. .. .	321824	321824	321824	321824	321824	321824	—
(16) Contact plate, horn push .. .. .	—	324645	—	324809	324809	324809	—
(17) Pin, fixing .. .. .	—	—	—	—	—	—	—
(18) § Switch, direction indicator (less lever) .. .. .	—	—	—	324693	324693	324693	323785
(19) § Base, switch .. .. .	323438	323438	323438	323438	323438	323438	323438
(20) Top, switch .. .. .	—	—	—	—	—	—	—
(21) Rotor and plunger .. .. .	—	322151	322151	—	—	—	—
(22) Rotor .. .. .	—	—	—	322400	322400	322400	324509
(23) § Plunger .. .. .	—	322150	322150	322150	322150	322150	322150
(24) § Cam, pawl and spring set .. .. .	—	324527	324527	324527	324527	324527	324527
(25) § Lever, indicator switch .. .. .	—	324992	324971	—	—	—	324504
(26) § Lever, dipper switch .. .. .	324243	—	—	—	—	—	—
(27) Clip, fixing .. .. .	—	—	—	—	—	—	—
(28) §Nut or screw, fixing or location .. .. .	—	—	—	—	—	—	169294
(29) §Screw, terminal .. .. .	—	—	—	—	—	—	—
(30) Connector, earth .. .. .	330612	330612	330612	330612	330612	330612	—
(31) Connector or clip, cable .. .. .	—	—	—	900269	900269	900269	—
(32) Distance piece, top .. .. .	—	—	—	—	—	—	—
(33) Distance piece, bottom .. .. .	—	—	—	—	—	—	—
(34) Fixing cup and contact (or dip switch contact) .. .. .	—	—	—	—	—	—	—
(35) ‡Cushion, horn ring .. .. .	—	—	—	—	—	—	324944
(36) Bracket, stop, horn contact .. .. .	—	—	—	—	—	—	—
(37) Bracket and contact plate .. .. .	—	—	—	—	—	—	—
(38) Fixing parts, set .. .. .	—	—	—	—	—	—	—
(39) §Sundry parts, set .. .. .	324882	324882	324882	324882	324882	324882	324882
(40) ††Brush assembly .. .. .	—	—	—	—	—	—	—
<i>The following parts are serviced by the Vehicle Manufacturer:</i>							
(41) Top or horn push cover (or horn ring) and motif .. .. .	—	—	—	324896	324897	324898	324951
(42) Horn push or knob .. .. .	—	—	—	324808	324808	324808	—
(43) Horn push cover plate .. .. .	—	—	—	—	—	—	—
(44) Lever, trafficator, with motif .. .. .	—	—	—	—	—	—	—
(45) End piece, horn bar .. .. .	—	—	—	—	—	—	—
(46) Control head and sleeve .. .. .	—	—	—	—	—	—	323810
(47) Stator tube, or stator tube and plate .. .. .	324782	324828	324815	324333	324333	324333	324815
(48) Stator plate, retaining plate and sleeve or tube .. .. .	—	—	323612	—	—	—	322383
(49) Slip ring complete with cable .. .. .	—	—	—	—	—	—	—
(50) Moulding, slip ring .. .. .	—	—	—	—	—	—	—
(51) Contact plate .. .. .	—	—	—	—	—	—	—
(52) Ignition or throttle tube .. .. .	—	—	—	—	—	—	—
(53) Ignition or throttle lever and sleeve or tube .. .. .	—	—	—	—	—	—	—
(54) Rim and base .. .. .	—	—	—	—	—	—	—
(55) Fixing plate, bracket or clip .. .. .	—	—	—	—	—	—	—
(56) Striker ring or plate .. .. .	—	324536	324536	524536	324536	324536	324536
(57) Motif .. .. .	—	—	—	—	—	—	—
(58) Plate, motif support .. .. .	—	—	—	—	—	—	—
(59) Ring or bracket, locating .. .. .	—	—	—	—	—	—	—
(60) Cable .. .. .	859438	859508	859799	858548	858548	858548	859384

For illustrations, see pages P3-P5

Note. For replacement steering column control spare parts, see appropriate column under part number ‡ Cut to suit requirements  
§ Recommended spares for stock †† Supplied separately

# STEERING COLUMN CONTROLS



## DETAILED SPARE PARTS

32827A/Q CC3 Standard —	32828A/M CC3 Standard —	§†32829A CC5 Healey (32749)	§†32829B CC5 Healey (32749)	32830A CC6 Alvis —	32831A/H CC1 A.C. —	32832A/B CC6 Sunbeam- Talbot —	32832D/E CC6 Sunbeam- Talbot —	32835A/F CC1 Singer —	32837A/F CC2 Austin —	32838A/F CC2 Austin —	
—	—	—	—	—	—	—	—	—	323919	323919	(1)
—	—	—	—	—	—	—	—	—	—	—	(2)
—	—	—	—	—	—	—	—	—	—	—	(3)
323317	—	—	—	—	—	—	—	—	—	—	(4)
323926	323926	333281	333204	—	323433	—	—	323433	—	—	(5)
324941	324941	—	—	—	333207	324874	324874	333207	—	—	(6)
—	—	—	—	—	—	—	—	—	—	—	(7)
322093	322093	322093	322093	322241	322093	324199	324199	322093	‡323907	‡323907	(8)
324938	324938	—	—	322407	—	—	—	—	—	—	(9)
—	—	—	—	324794	—	—	—	—	—	—	(10)
323812	323812	*324239	324053	324477	322175	—	—	322175	—	—	(11)
—	—	—	—	—	—	—	—	—	—	—	(12)
—	—	324366	324366	—	322176	—	—	322176	—	—	(13)
—	—	—	—	—	—	—	—	—	—	—	(14)
321824	321824	321824	321824	324539	321824	324888	324888	321824	—	—	(15)
322670	—	—	324645	—	324645	—	—	324645	—	—	(16)
—	—	—	—	—	—	—	—	—	—	—	(17)
—	—	—	—	310111	—	310119	310119	—	324879	324879	(18)
323438	323438	—	—	—	323438	—	—	323438	323438	323438	(19)
—	—	—	—	—	—	—	—	—	—	—	(20)
322151	322151	—	—	—	322151	—	—	322151	—	—	(21)
—	—	—	—	—	—	—	—	—	—	—	(22)
322150	322150	—	—	310107	322150	310107	310107	322150	324509	324509	(23)
324527	324527	—	—	—	324527	—	—	324527	322150	322150	(24)
333402	333402	—	—	324044	324992	324196	324196	324992	324527	324527	(25)
—	—	—	—	324392	—	324469	324469	—	324504	324504	(26)
—	—	—	—	—	—	—	—	—	—	—	(27)
—	—	—	—	—	—	—	—	—	—	—	(28)
—	—	—	—	—	—	—	—	—	—	—	(29)
330612	330612	—	—	—	330612	—	—	330612	—	—	(30)
—	—	—	—	322015	900269	324492	324492	900269	—	900269	(31)
—	—	—	—	—	—	324197	324197	—	—	—	(32)
—	—	—	—	322240	—	322433	322433	—	—	—	(33)
—	—	—	—	—	—	—	—	—	—	—	(34)
—	—	—	—	—	—	—	—	—	324510	324510	(35)
—	—	—	—	—	—	—	—	—	—	—	(36)
—	—	—	—	—	—	—	—	—	—	—	(37)
—	—	—	—	—	—	—	—	—	—	—	(38)
324882	324882	322382	322382	324569	324882	324569	324569	324882	324882	324882	(39)
—	—	—	—	—	—	—	—	—	—	—	(40)
—	—	—	—	324804	—	324470	324470	—	—	—	(41)
—	—	—	—	—	—	331091	331091	—	—	—	(42)
—	—	—	—	—	—	—	—	—	324314	324314	(43)
—	—	—	—	—	—	—	—	—	—	—	(44)
—	—	—	—	—	—	—	—	—	—	—	(45)
—	—	—	—	—	—	—	—	—	—	—	(46)
324937	324940	—	—	—	324957	322478	324963	324690	324093	324228	(47)
323612	323612	—	—	324796	—	—	—	—	324978	324978	(48)
—	—	—	—	—	—	—	—	—	—	—	(49)
—	—	—	—	—	—	—	—	—	—	—	(50)
—	—	—	—	—	—	—	—	—	—	—	(51)
—	—	—	—	—	—	—	—	—	—	—	(52)
—	—	—	—	324806	—	—	—	—	—	—	(53)
—	—	—	—	—	—	—	—	—	—	—	(54)
—	—	—	—	—	—	—	—	—	—	—	(55)
324536	324536	—	—	324156	324536	324214	324214	324536	324536	324536	(56)
—	—	—	—	—	—	—	—	—	—	—	(57)
—	—	—	—	—	—	—	—	—	—	—	(58)
—	322187	—	—	—	—	—	—	—	—	—	(59)
859843	859842	859094	859094	859849	859945	859955	859955	859949	860005	860006	(60)

For illustrations, see pages P3-P5

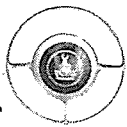
\* See Supersession Chart

† When ordering, quote part number shown in brackets

‡ Rubber pad

All complete steering column controls (except those marked §) are serviced by the Vehicle Manufacturer

continued



# STEERING COLUMN CONTROLS

## DETAILED SPARE PARTS

Part No. (Complete Control) Model .. .. .	32842A/K CC3	32843A/J CC3	32844A/J CC3 Humber 'Hawk' Mk. IV	32845A/K CC3 Lea Francis	32846A/F CC2 Standard	32847A/J CC1 Jaguar	32848A/F CC3 A.C.
Fitted to .. .. .	Alvis	Paramount					
Replaced by (see footnote) .. .. .	—	—	—	—	—	—	—
(1) §Horn ring and upper contact or bracket .. .. .	—	—	—	—	323274	—	—
(2) §Horn ring .. .. .	—	—	—	—	—	—	—
(3) Bar or bezel and upper contact .. .. .	—	—	—	—	—	—	—
(4) Bezel, knob or motif .. .. .	—	—	323317	—	—	—	—
(5) §Top cover .. .. .	—	323970	—	—	—	—	324218
(6) Cover moulding .. .. .	323297	324783	324069	323802	—	—	324226
(7) Plate, moulding, cover support .. .. .	—	—	—	—	—	—	—
(8) § Spring, horn push .. .. .	322093	322093	322093	322093	324943	331569	322093
(9) § Base, top cover .. .. .	323298	322494	322512	323824	—	—	324225
(10) Skirt, moulding .. .. .	—	—	—	—	—	—	—
(11) § Knob, horn push .. .. .	—	322056	—	—	—	—	324684
(12) § Plate and contacts, horn push or cable .. .. .	—	—	—	—	—	—	—
(13) § Ring, retaining or packing .. .. .	—	—	—	—	—	—	—
(14) § Cover and contact, or contact, lower .. .. .	—	—	—	—	—	—	—
(15) § Contact set, horn push .. .. .	321824	321824	321824	321824	—	321824	321824
(16) Contact plate, horn push .. .. .	—	—	322670	322670	—	322169	—
(17) Pin, fixing .. .. .	—	—	—	—	—	—	—
(18) § Switch, direction indicator (less lever) .. .. .	—	—	—	—	323785	324693	—
(19) § Base, switch .. .. .	323438	323454	323454	323454	323438	323438	323438
(20) Top, switch .. .. .	—	—	—	—	—	—	—
(21) Rotor and plunger .. .. .	322151	322151	322151	322151	—	—	322151
(22) Rotor .. .. .	—	—	—	—	324509	322400	—
(23) § Plunger .. .. .	322150	322150	322150	322150	322150	322150	322150
(24) § Cam, pawl and spring set .. .. .	324527	324527	324527	324527	324527	324527	324527
(25) § Lever, indicator switch .. .. .	324971	323190	333402	323190	324504	324655	333402
(26) § Lever, dipper switch .. .. .	—	324243	324208	—	—	—	—
(27) Clip, fixing .. .. .	—	—	—	—	—	—	—
(28) §Nut or screw, fixing or location .. .. .	—	—	—	—	169294	—	—
(29) §Screw, terminal .. .. .	—	—	—	—	—	—	—
(30) Connector, earth .. .. .	330612	324062	324062	324062	—	330612	330612
(31) Connector or clip, cable .. .. .	—	—	—	—	—	—	900269
(32) Distance piece, top .. .. .	—	—	—	—	—	—	—
(33) Distance piece, bottom .. .. .	—	—	—	—	—	—	—
(34) Fixing cup and contact (or dip switch contact) .. .. .	—	—	—	—	—	—	—
(35) ‡Cushion, horn ring .. .. .	—	—	—	—	324944	—	—
(36) Bracket, stop, horn contact .. .. .	—	—	—	—	—	—	—
(37) Bracket and contact plate .. .. .	—	—	—	—	—	—	—
(38) Fixing parts, set .. .. .	—	—	—	—	—	—	—
(39) §Sundry parts, set .. .. .	324882	324882	324882	324882	324882	324882	324882
(40) ††Brush assembly .. .. .	—	—	—	—	—	—	—
<i>The following parts are serviced by the Vehicle Manufacturer:</i>							
(41) Top or horn push cover (or horn ring) and motif .. .. .	323721	—	323355	322492	324951	323882	—
(42) Horn push or knob .. .. .	323327	—	322665	322679	—	323167	—
(43) Horn push cover plate .. .. .	—	—	—	—	—	—	—
(44) Lever, trafficator, with motif .. .. .	—	—	—	—	—	—	—
(45) End piece, horn bar .. .. .	—	—	—	—	—	—	—
(46) Control head and sleeve .. .. .	—	—	—	—	323977	—	—
(47) Stator tube, or stator tube and plate .. .. .	324316	331073	324629	324302	324815	323418	324229
(48) Stator plate, retaining plate and sleeve or tube .. .. .	—	—	—	—	322383	324317	324807
(49) Slip ring complete with cable .. .. .	—	—	—	—	—	—	—
(50) Moulding, slip ring .. .. .	—	—	—	—	—	—	—
(51) Contact plate .. .. .	—	—	—	—	—	—	—
(52) Ignition or throttle tube .. .. .	—	—	—	—	—	—	—
(53) Ignition or throttle lever and sleeve or tube .. .. .	—	—	—	—	—	—	—
(54) Rim and base .. .. .	—	—	—	—	—	322168	—
(55) Fixing plate, bracket or clip .. .. .	—	—	—	—	—	—	—
(56) Striker ring or plate .. .. .	324536	324537	324537	324537	324536	324536	324536
(57) Motif .. .. .	—	—	—	—	—	—	—
(58) Plate, motif support .. .. .	—	—	—	—	—	—	—
(59) Ring or bracket, locating .. .. .	—	324140	324140	—	—	—	—
(60) Cable .. .. .	860097	858866	859074	860126	860136	860189	860181

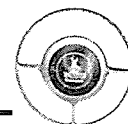
For illustrations, see pages P3-P5

Note. For replacement steering column control spare parts, see appropriate column under part number † Cut to suit requirements  
 § Recommended spares for stock †† Supplied separately

P16 All complete steering column controls (except those marked §) are serviced by the Vehicle Manufacturer



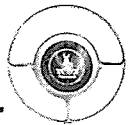
# STEERING COLUMN CONTROLS



## DETAILED SPARE PARTS

32851A/F CC1 Singer	32852A/H CC1 Vauxhall	32853A/H CC3 Austin	32854A/J CC2 Austin	32855A/J CC3 Alvis Roadster	32856A/H CC3 Hillman 'Minx'	32860A/H CC3 Austin	32862A/F CC3 Hillman 'Minx'	32863A/H CC3 Alvis	32864A/D CC1 Singer	32866A/H CC1 Lanchester	
—	—	—	—	—	—	—	—	—	—	—	(1)
—	—	—	323274	—	—	—	—	—	—	—	(2)
—	—	—	—	—	—	—	—	—	—	—	(3)
—	—	—	—	—	—	—	—	—	—	—	(4)
323433	—	—	—	—	323317	—	—	—	—	—	(5)
333207	—	323897	—	323297	323388	323897	323781	322575	323442	322540	(6)
—	—	—	—	—	—	—	—	—	333207	333226	(7)
322093	331431	323898	324943	322093	322093	323898	322093	322093	322093	322093	(8)
—	—	323896	—	323298	322535	323896	322536	322538	—	—	(9)
—	—	—	—	—	—	—	—	—	—	—	(10)
322175	—	—	—	—	—	—	323812	—	322175	322175	(11)
—	—	—	—	—	—	—	—	—	—	—	(12)
322176	322334	—	—	—	—	—	—	—	322176	322176	(13)
—	322340	—	—	—	—	—	—	—	—	—	(14)
321824	—	321824	—	321824	321824	321824	321824	321824	321824	321824	(15)
324645	322343	—	—	—	322670	323892	—	—	324645	324645	(16)
—	—	—	—	—	—	—	—	—	—	—	(17)
—	—	—	323635	—	—	—	—	—	—	—	(18)
323438	323438	323438	323438	323438	323454	323438	323454	323454	323438	323438	(19)
—	—	—	—	—	—	—	—	—	—	—	(20)
322151	—	322151	—	322151	322151	322151	322151	322151	—	322151	(21)
—	322400	—	322400	—	—	—	—	—	—	—	(22)
322150	322150	322150	322150	322150	322150	322150	322150	322150	—	322150	(23)
324527	324527	324527	324527	324527	324527	324527	324527	324527	—	324527	(24)
324992	322337	323895	323933	324971	333402	323895	333402	324971	—	324992	(25)
—	—	—	—	—	324208	—	324208	—	—	—	(26)
—	—	—	—	—	—	—	—	—	—	—	(27)
—	—	—	169294	—	—	—	—	—	—	—	(28)
—	—	—	—	—	—	—	—	—	—	—	(29)
330612	324062	324062	—	324062	324062	324062	324062	330612	330612	330612	(30)
900269	900269	900269	—	—	—	900269	—	—	—	—	(31)
—	—	—	—	—	—	—	—	—	—	—	(32)
—	—	—	—	—	—	—	—	—	—	—	(33)
—	—	—	—	—	—	—	—	—	—	—	(34)
—	—	—	324944	—	—	—	—	—	—	—	(35)
—	—	—	—	—	—	—	—	—	—	—	(36)
—	—	—	—	—	—	—	—	—	—	—	(37)
—	—	—	—	—	—	—	—	—	—	—	(38)
324882	324882	324882	324882	324882	324882	324882	324882	324882	324882	324882	(39)
—	—	—	—	—	—	—	—	—	—	—	(40)
—	322359	322397	—	323721	323720	322397	—	322211	—	—	(41)
—	322335	323890	—	323327	322677	323890	—	322212	—	—	(42)
—	—	—	—	—	—	—	—	—	—	—	(43)
—	—	—	—	—	—	—	—	—	—	—	(44)
—	—	—	—	—	—	—	—	—	—	—	(45)
—	—	—	—	—	—	—	—	—	—	—	(46)
322193	322346	323893	323939	322376	324629	323723	324493	324316	322193	322217	(47)
—	—	324869	331443	—	—	324869	—	—	—	—	(48)
—	—	—	—	—	—	—	—	—	—	—	(49)
—	—	—	—	—	—	—	—	—	—	—	(50)
—	—	—	—	—	—	—	—	—	—	—	(51)
—	—	—	—	—	—	—	—	—	—	—	(52)
—	—	—	—	—	—	—	—	—	—	—	(53)
—	—	—	—	—	—	—	—	—	—	—	(54)
—	—	—	—	—	—	—	—	—	—	—	(55)
324536	324536	324536	324536	324536	324537	324536	324537	322186	—	324536	(56)
—	—	—	323928	—	—	—	—	—	—	—	(57)
—	—	—	—	—	—	—	—	—	—	—	(58)
—	—	—	—	—	324140	—	324140	—	—	—	(59)
859949	860226	860233	860233	860097	859074	860410	858866	860097	860414	860483	(60)

For illustrations, see pages P3-P5



# STEERING COLUMN CONTROLS

## DETAILED SPARE PARTS

Part No. (Complete Control) Model .. .. .	32868A/M CC3	32869A/E CC2	32870A/H CC3	32871A/B CC1	32872A CC5	§32873A/F CC2	32874A/K CC2
Fitted to .. .. .	Hillman 'Minx'	Nash- Healey	Humber 'Hawk'	Daimler	Hartnett (Australia)	Humber 'Super Snipe'	Rover
Replaced by (see footnote) .. .. .	—	—	—	—	—	—	—
(1) §Horn ring and upper contact or bracket .. .. .	—	324839	—	—	—	322749	—
(2) §Horn ring .. .. .	—	—	—	—	—	—	—
(3) Bar or bezel and upper contact .. .. .	—	—	—	—	—	—	—
(4) Bezel, knob or motif .. .. .	323317	—	323317	—	—	—	—
(5) §Top cover .. .. .	—	—	—	—	333204	—	—
(6) Cover moulding .. .. .	322266	—	324941	54300511	—	—	—
(7) Plate, moulding, cover support .. .. .	—	—	—	—	—	—	—
(8) § Spring, horn push .. .. .	322093	322093	322093	322093	322093	331047	552378
(9) § Base, top cover .. .. .	322537	—	324938	—	—	—	—
(10) Skirt, moulding .. .. .	—	—	—	—	—	—	—
(11) § Knob, horn push .. .. .	—	‡322366	—	—	—	—	—
(12) § Plate and contacts, horn push or cable .. .. .	—	**324943	—	—	—	—	—
(13) § Ring, retaining or packing .. .. .	—	—	—	324636	324366	—	—
(14) § Cover and contact, or contact, lower Contact set, horn push .. .. .	321824	‡321824	321824	324824	321824	—	—
(16) Contact plate, horn push .. .. .	322670	322367	322670	321824	324645	—	—
(17) Pin, fixing .. .. .	—	—	—	—	—	—	—
(18) § Switch, direction indicator (less lever) .. .. .	—	—	—	—	—	—	—
(19) § Base, switch .. .. .	323454	—	323454	323454	—	—	—
(20) Top, switch .. .. .	—	—	—	—	—	—	—
(21) Rotor and plunger .. .. .	322151	—	322151	322151	—	—	—
(22) Rotor .. .. .	—	—	—	—	—	—	—
(23) § Plunger .. .. .	322150	—	322150	322150	—	—	—
(24) § Cam, pawl and spring set .. .. .	324527	—	324527	324527	—	—	—
(25) § Lever, indicator switch .. .. .	333402	—	333402	324158	—	—	—
(26) § Lever, dipper switch .. .. .	—	—	—	—	—	—	—
(27) Clip, fixing .. .. .	—	—	—	—	—	—	—
(28) § Nut or screw, fixing or location .. .. .	—	169294	—	—	—	169294	169294
(29) § Screw, terminal .. .. .	—	—	—	—	—	—	—
(30) Connector, earth .. .. .	330612	—	324062	324062	—	—	—
(31) Connector or clip, cable .. .. .	—	—	—	—	—	—	—
(32) Distance piece, top .. .. .	—	—	—	—	—	—	—
(33) Distance piece, bottom .. .. .	—	—	—	—	—	—	—
(34) Fixing cup and contact (or dip switch contact) .. .. .	—	—	—	—	—	322637	324858
(35)   Cushion, horn ring .. .. .	—	324944	—	—	—	—	—
(36) Bracket, stop, horn contact .. .. .	—	—	—	—	—	—	—
(37) Bracket and contact plate .. .. .	—	—	—	—	—	—	—
(38) Fixing parts, set .. .. .	—	—	—	—	—	—	—
(39) § Sundry parts, set .. .. .	324882	324882	324882	324882	322382	324965	324965
(40) ¶Brush assembly .. .. .	—	—	—	—	—	—	—
<i>The following parts are serviced by the Vehicle Manufacturer:</i>							
(41) Top or horn push cover (or horn ring) and motif .. .. .	322264	—	322678	323877	—	¶322769	322392
(42) Horn push or knob .. .. .	322677	—	322665	322228	322664	—	—
(43) Horn push cover plate .. .. .	—	322370	—	—	—	—	—
(44) Lever, trafficator, with motif .. .. .	—	—	—	—	—	—	—
(45) End piece, horn bar .. .. .	—	—	—	—	—	—	—
(46) Control head and sleeve .. .. .	—	—	—	—	—	—	—
(47) Stator tube, or stator tube and plate .. .. .	322267	322363	324629	322233	—	—	—
(48) Stator plate, retaining plate and sleeve or tube .. .. .	322385	322541	—	324803	—	—	—
(49) Slip ring complete with cable .. .. .	—	—	—	—	—	—	—
(50) Moulding, slip ring .. .. .	—	—	—	—	—	—	—
(51) Contact plate .. .. .	—	—	—	—	—	—	—
(52) Ignition or throttle tube .. .. .	—	—	—	—	—	—	—
(53) Ignition or throttle lever and sleeve or tube .. .. .	—	—	—	—	—	—	—
(54) Rim and base .. .. .	—	—	—	—	—	—	—
(55) Fixing plate, bracket or clip .. .. .	—	—	—	—	—	—	—
(56) Striker ring or plate .. .. .	324537	—	324537	324537	—	—	—
(57) Motif .. .. .	—	—	—	—	—	—	—
(58) Plate, motif support .. .. .	—	—	—	—	—	—	—
(59) Ring or bracket, locating .. .. .	—	—	324140	322768	—	—	—
(60) Cable .. .. .	860473	860474	860876	860549	859094	860761	—

For illustrations, see pages P3-P5

Note. For replacement steering column control spare parts, see appropriate column under part number    † Overdrive    § Recommended spares for stock  
|| Cut to suit requirements    ¶ Supplied separately    \*\* Return spring

# STEERING COLUMN CONTROLS



## DETAILED SPARE PARTS

32875A/D CC3 Healey 'Tickford'	32876A CC5 Jowett 'Javelin'	32877A CC5 Jowett 'Jupiter'	32882A/D CC2 Allard	32883A/E CC3 Armstrong Siddeley	32884A/F CCU2 Standard 'Vanguard'	32885A CC6 Sunbeam- Talbot	32886A/D CC3 Commer Pick-up	32888A/B CCU3 Hillman 'Minx'	32892A/D CC2 Allard	32893A/B CC3 Jensen
—	—	—	—	—	—	—	—	—	—	—
—	—	—	323919	—	330627	—	—	—	323837	(1)
—	—	—	—	—	—	—	—	—	—	(2)
—	—	—	—	—	—	—	—	—	—	(3)
—	—	—	—	—	—	—	323317	323317	—	(4)
322199	—	—	—	323787	—	—	—	—	—	(5)
324925	—	—	—	324925	—	—	322266	330643	—	(6)
—	—	—	—	—	—	—	—	330632	—	(7)
332093	552378	552378	‡323907	322093	324943	324199	322093	330746	324943	(8)
322494	—	—	—	322539	—	322754	322537	—	—	(9)
—	—	—	—	—	—	—	—	—	—	(10)
324923	—	—	—	323718	—	—	—	—	—	(11)
—	—	—	—	—	330672	—	—	330672	—	(12)
—	—	—	—	—	—	—	—	—	—	(13)
—	—	—	—	—	330616	—	—	—	—	(14)
321824	—	—	—	321824	—	324888	321824	330671	—	(15)
—	320015	320015	—	—	—	—	322670	330644	—	(16)
—	—	—	—	—	323935	—	—	—	—	(17)
—	—	—	324979	—	31381	310119	—	31380	323785	(18)
323438	—	—	323438	323438	311152	—	323454	311152	323438	(19)
—	—	—	—	—	311151	—	—	311151	—	(20)
322151	—	—	—	322151	—	—	322151	—	—	(21)
—	—	—	324509	—	311154	—	—	311153	324509	(22)
322150	—	—	322150	322150	322150	310107	322150	322150	322150	(23)
324527	—	—	324527	324527	324527	—	324527	324527	324527	(24)
324971	—	—	324504	324971	54300347	324196	323808	330647	324504	(25)
—	—	—	—	—	—	324469	—	—	—	(26)
—	—	—	—	—	—	—	—	—	—	(27)
—	169294	169294	—	—	169294	—	—	—	169294	(28)
—	113531	113531	—	—	—	—	—	—	—	(29)
330612	—	—	—	330612	—	—	330612	330612	—	(30)
900269	—	—	—	—	—	—	—	—	—	(31)
—	—	—	—	—	—	324197	—	—	—	(32)
—	—	—	—	—	—	322433	—	—	—	(33)
—	—	—	—	—	—	—	—	—	—	(34)
—	—	—	324510	—	324944	—	—	—	324944	(35)
—	—	—	—	—	—	—	—	—	—	(36)
—	—	—	—	—	—	—	—	—	—	(37)
—	—	—	—	—	—	—	—	—	—	(38)
324882	—	—	324882	324882	331081	324569	324882	331081	324882	(39)
—	—	—	—	—	—	—	—	—	—	(40)
—	—	—	—	—	—	322745	322264	330713	331056	(41)
—	322518	322519	—	—	—	322743	323444	330642	—	(42)
—	—	—	324548	—	—	—	—	—	—	(43)
—	—	—	—	—	—	—	—	—	—	(44)
—	—	—	—	—	—	—	—	—	—	(45)
—	—	—	—	—	—	—	—	—	—	(46)
322612	—	—	324343	322766	324815	324963	323857	322267	32892B 323878	(47)
324765	—	—	324978	322385	330641	331548	331509	330637	322383	324765 (48)
—	—	—	—	—	—	—	—	—	—	(49)
—	—	—	—	—	—	—	—	—	—	(50)
—	—	—	—	—	—	—	—	—	—	(51)
—	—	—	—	—	—	—	—	—	—	(52)
—	—	—	—	—	—	—	—	—	—	(53)
—	—	—	—	—	—	—	—	—	—	(54)
—	—	—	—	—	—	—	—	—	—	(55)
324536	—	—	324536	324536	—	324214	—	—	324536	324536 (56)
—	—	—	—	—	331024	—	—	—	—	(57)
—	—	—	—	—	—	—	—	—	—	(58)
—	—	—	—	—	—	—	324537	—	—	(59)
858132	—	—	860885	860944	860959	859955	860950	860871	860292	861068 (60)

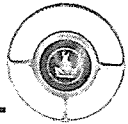
For illustrations, see pages P3-P5

‡ Rubber pad

|| Fixing

All complete steering column controls (except those marked §) are serviced by the Vehicle Manufacturer

continued



# STEERING COLUMN CONTROLS

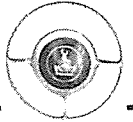
## DETAILED SPARE PARTS

Part No. (Complete Control) Model .. .. .	32895A/B CC2	32897A/D CCU3	32898A/E CC3	32899B CC2	32900A/B CC1	32902F/H CC5	32903A/B CC3 Standard Triumph Sports
Fitted to .. .. .	Standard 'Vanguard'	'Metro- politan'	Reliant 'Regal'	Standard 'Vanguard'	Austin- Healey	Jaguar	
Replaced by (see footnote) .. .. .	—	—	—	—	—	—	—
(1) §Horn ring and upper contact or bracket .. .. .	323274	—	—	323274	—	—	—
(2) §Horn ring .. .. .	—	—	—	—	—	—	—
(3) Bar or bezel and upper contact .. .. .	—	—	—	—	—	—	—
(4) Bezel, knob or motif .. .. .	—	—	—	—	—	—	323317
(5) §Top cover .. .. .	—	330718	323787	—	331429	330696	323926
(6) Cover moulding .. .. .	—	330677	324925	—	333207	—	324941
(7) Plate, moulding, cover support .. .. .	—	—	—	—	—	—	—
(8) § Spring, horn push .. .. .	324943	330746	322093	324943	322093	331569	322093
(9) § Base, top cover .. .. .	—	—	322539	—	—	—	324938
(10) Skirt, moulding .. .. .	—	—	—	—	—	—	—
(11) § Knob, horn push .. .. .	—	330768	323718	—	322175	—	323812
(12) § Plate and contacts, horn push or cable .. .. .	—	330672	—	—	—	—	—
(13) § Ring, retaining or packing .. .. .	—	—	—	—	322176	—	—
(14) § Cover and contact, or contact, lower .. .. .	—	—	—	—	—	—	—
(15) § Contact set, horn push .. .. .	—	330671	321824	—	321824	331078	321824
(16) Contact plate, horn push .. .. .	—	330674	—	—	324645	331417	322670
(17) Pin, fixing .. .. .	—	—	—	—	—	—	—
(18) § Switch, direction indicator (less lever) .. .. .	323635	31380	—	323635	—	—	—
(19) § Base, switch .. .. .	323438	311152	323438	323438	331011	—	323438
(20) Top, switch .. .. .	—	311151	—	—	—	—	—
(21) Rotor and plunger .. .. .	—	—	322151	—	322151	—	322151
(22) Rotor .. .. .	324509	311153	—	324509	—	—	—
(23) § Plunger .. .. .	322150	322150	322150	322150	322150	—	322150
(24) § Cam, pawl and spring set .. .. .	324527	324527	324527	324527	324527	—	324527
(25) § Lever, indicator switch .. .. .	54300347	330676	324971	330625	324992	—	333402
(26) § Lever, dipper switch .. .. .	—	—	—	—	—	—	—
(27) Clip, fixing .. .. .	—	—	—	—	—	—	—
(28) §Nut or screw, fixing or location .. .. .	169294	—	—	169294	—	169294	—
(29) §Screw, terminal .. .. .	—	—	—	—	—	—	—
(30) Connector, earth .. .. .	—	330612	330612	—	330612	—	330612
(31) Connector or clip, cable .. .. .	—	—	—	—	—	—	—
(32) Distance piece, top .. .. .	—	—	—	—	—	—	—
(33) Distance piece, bottom .. .. .	—	—	—	—	—	—	—
(34) Fixing cup and contact (or dip switch contact) .. .. .	—	—	—	—	—	—	—
(35) ‡Cushion, horn ring .. .. .	324944	—	—	324944	—	—	—
(36) Bracket, stop, horn contact .. .. .	—	—	—	—	—	—	—
(37) Bracket and contact plate .. .. .	—	—	—	—	—	—	—
(38) Fixing parts, set .. .. .	—	—	—	—	—	—	—
(39) §Sundry parts, set .. .. .	324882	331081	324882	324882	324882	—	324882
(40)   Brush assembly .. .. .	—	—	—	—	—	—	—
<i>The following parts are serviced by the Vehicle Manufacturer:</i>							
(41) Top or horn push cover (or horn ring) and motif .. .. .	—	—	—	—	—	—	—
(42) Horn push or knob .. .. .	—	—	—	—	—	330682	—
(43) Horn push cover plate .. .. .	—	—	—	—	—	—	—
(44) Lever, trafficator, with motif .. .. .	—	—	—	—	—	—	—
(45) End piece, horn bar .. .. .	—	—	—	—	—	—	—
(46) Control head and sleeve .. .. .	32895A	—	—	32899	—	—	—
(47) Stator tube, or stator tube and plate .. .. .	324815	331054	331059	—	331058	—	324940
(48) Stator plate, retaining plate and sleeve or tube .. .. .	331444	54300234	322385	331520	331353	—	322385
(49) Slip ring complete with cable .. .. .	—	—	—	—	—	—	—
(50) Moulding, slip ring .. .. .	—	—	—	—	—	—	—
(51) Contact plate .. .. .	—	—	—	—	—	—	—
(52) Ignition or throttle tube .. .. .	—	—	—	—	—	—	—
(53) Ignition or throttle lever and sleeve or tube .. .. .	—	—	—	—	—	—	—
(54) Rim and base .. .. .	—	—	—	—	—	—	—
(55) Fixing plate, bracket or clip .. .. .	—	—	—	—	—	330614	—
(56) Striker ring or plate .. .. .	324536	—	324536	322186	—	—	324536
(57) Motif .. .. .	331024	—	—	331024	—	—	—
(58) Plate, motif support .. .. .	—	—	—	—	—	—	—
(59) Ring or bracket, locating .. .. .	—	—	324140	—	—	—	—
(60) Cable .. .. .	860233	861189	861149	860136	861257	—	861321

For illustrations, see pages P3-P5

Note. For replacement steering column control spare parts, see appropriate column under part number ‡ Cut to suit requirements  
§ Recommended spares for stock || Supplied separately

# STEERING COLUMN CONTROLS



## DETAILED SPARE PARTS

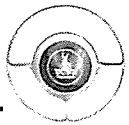
32906A CC6 Sunbeam- Talbot	32908A/J CCU2 Humber 'Hawk'	32909A/B CC1 Daimler 'Conquest'	32915A/B CC5 Austin 'Seven'	32918A CC1 Austin- Healey	32919A/B CC3 Austin 'Cam- bridge'	32920A/D CC6 Sunbeam- Talbot	32921A/D CC6 Sunbeam- Talbot	32922A/D CC1 Jaguar Mk. VII	32925A/D CC1 Daimler	32926A/H CC1 Daimler	
—	—	—	—	—	—	—	—	—	—	—	(1)
—	330627	—	—	—	—	—	—	—	—	—	(2)
—	—	—	—	—	—	—	—	—	—	—	(3)
—	—	—	—	—	—	—	—	—	—	—	(4)
—	323317	—	—	—	—	—	—	—	—	—	(5)
—	330722	323433	331301	331429	—	—	—	—	—	—	(6)
—	—	333207	—	333207	331168	—	—	330684	54300511	54300511	(7)
—	323934	—	—	—	—	—	—	—	—	—	(8)
324199	331725	322093	—	322093	330746	324199	324199	331569	322093	322093	(9)
331089	—	—	—	—	331167	331089	331088	—	—	—	(10)
—	—	—	—	—	—	—	—	—	—	—	(11)
—	—	322175	—	322175	—	—	—	—	—	—	(12)
—	330672	—	331309	—	—	—	—	—	—	—	(13)
—	—	322176	—	322176	—	—	—	—	324636	324636	(14)
—	330616	—	331305	—	—	—	—	—	—	—	(15)
324888	—	321824	—	321824	331476	324888	324888	331478	321824	321824	(16)
—	—	324645	—	324645	331184	—	—	331417	324824	324824	(17)
—	323935	—	—	—	—	—	—	—	—	—	(18)
310119	31381	—	—	—	—	310119	310119	324693	—	—	(19)
—	311152	323438	—	331011	—	—	—	323438	323454	323454	(20)
—	311151	—	—	—	—	—	—	—	—	—	(21)
—	—	322151	—	322151	—	—	—	—	322151	322151	(22)
—	311154	—	—	—	—	—	—	322400	—	—	(23)
310107	322150	322150	—	322150	—	310107	310107	322150	322150	322150	(24)
—	324527	324527	—	324527	—	—	—	324527	324527	324527	(25)
324196	330723	324992	—	331315	—	324196	324196	331174	324158	324158	(26)
—	—	—	—	—	—	—	—	—	—	—	(27)
—	169294	—	—	—	—	—	—	—	—	—	(28)
—	—	—	—	—	—	—	—	—	—	—	(29)
—	—	330612	—	330612	—	—	—	330612	324062	324062	(30)
—	—	—	—	—	—	—	—	—	—	—	(31)
324197	—	—	—	—	—	324197	324197	—	—	—	(32)
322433	—	—	—	—	—	322433	322433	—	—	—	(33)
—	—	—	—	—	—	—	—	—	—	—	(34)
—	324944	—	—	—	—	—	—	—	—	—	(35)
—	—	—	—	—	—	—	—	—	—	—	(36)
—	—	—	—	—	—	—	—	—	—	—	(37)
—	—	—	—	—	—	—	—	—	—	—	(38)
324569	331081	324882	331345	324882	324882	324569	324569	324882	324882	324882	(39)
—	—	—	—	—	—	—	—	—	—	—	(40)
—	—	—	—	—	—	—	—	—	—	—	(41)
331087	—	—	—	—	331628	331188	331189	331479	323877	323877	(42)
331091	—	—	331306	—	331197	331192	331193	330682	322228	322228	(43)
—	—	—	—	—	—	—	—	—	—	—	(44)
—	—	—	—	—	—	—	—	—	—	—	(45)
—	—	—	—	—	—	—	—	—	—	—	(46)
324963	330729	322217	—	324363	331173	324963	324963	323418	331347	‡331198 ‡331199	(47)
—	—	—	—	—	—	—	—	—	—	—	(48)
331548	330732	—	—	—	—	331548	331548	324317	324803	324803	(49)
—	—	—	—	—	—	—	—	—	—	—	(50)
—	—	—	—	—	—	—	—	—	—	—	(51)
—	—	—	—	—	—	—	—	—	—	—	(52)
—	—	—	—	—	—	—	—	—	—	—	(53)
—	—	—	—	—	—	—	—	—	—	—	(54)
—	—	—	—	—	—	—	—	—	—	—	(55)
324214	—	324536	—	324536	—	324214	324214	324536	324537	324537	(56)
—	330726	—	—	—	—	—	—	—	—	—	(57)
—	—	—	—	—	—	—	—	331348	—	—	(58)
—	—	—	—	—	—	—	—	—	322768	322768	(59)
861368	861522	860483	—	861561	861563	861368	861368	860189	861741	861756	(60)

For illustrations, see pages P3-P5

‡ Roadster    †† Coupé and 'Century'

All complete steering column controls (except those marked †) are serviced by the Vehicle Manufacturer

continued



# STEERING COLUMN CONTROLS


## DETAILED SPARE PARTS

Part No. (Complete Control) Model .. .. .	32927A/E CC5	32929A/E CC3	32930A CC3	32931A CC6	32932A CC6	32933A CC3	§32937A/B CC5
Fitted to .. .. .	Humber 'Husky'	Austin 'Cambridge'	Triumph Roadster	Sunbeam- Talbot	Sunbeam- Talbot	Swallow 'Dorretti'	Commer
Replaced by (see footnote) .. .. .	—	—	—	—	—	—	—
(1) §Horn ring and upper contact or bracket .. .. .	—	—	—	—	—	—	—
(2) §Horn ring .. .. .	—	—	—	—	—	—	—
(3) Bar or bezel and upper contact .. .. .	—	—	—	—	—	—	—
(4) Bezel, knob or motif .. .. .	—	—	323317	—	—	323317	—
(5) §Top cover .. .. .	331371	—	323926	—	—	323926	331403
(6) Cover moulding .. .. .	—	331168	324941	—	—	324941	—
(7) Plate, moulding, cover support .. .. .	—	—	—	—	—	—	—
(8) § Spring, horn push .. .. .	331372	330746	322093	324199	324199	322093	331406
(9) § Base, top cover .. .. .	—	331167	324938	324874	322754	324938	—
(10) Skirt, moulding .. .. .	—	—	—	—	—	—	—
(11) § Knob, horn push .. .. .	—	—	323812	—	—	323812	331404
(12) § Plate and contacts, horn push or cable .. .. .	—	—	—	—	—	—	—
(13) § Ring, retaining or packing .. .. .	—	—	—	—	—	—	—
(14) § Cover and contact, or contact, lower .. .. .	—	—	—	—	—	—	—
(15) § Contact set, horn push .. .. .	331430	331476	321824	324888	324888	321824	331405
(16) Contact plate, horn push .. .. .	324853	331184	322670	—	—	322670	324853
(17) Pin, fixing .. .. .	—	—	—	—	—	—	—
(18) § Switch, direction indicator (less lever) .. .. .	—	—	—	310119	310119	—	—
(19) § Base, switch .. .. .	—	—	323438	—	—	323438	—
(20) Top, switch .. .. .	—	—	—	—	—	—	—
(21) Rotor and plunger .. .. .	—	—	322151	—	—	322151	—
(22) Rotor .. .. .	—	—	—	—	—	—	—
(23) § Plunger .. .. .	—	—	322150	310107	310107	322150	—
(24) § Cam, pawl and spring set .. .. .	—	—	324527	—	—	324527	—
(25) § Lever, indicator switch .. .. .	—	—	333402	324196	324196	333402	—
(26) § Lever, dipper switch .. .. .	—	—	—	324469	324469	—	—
(27) Clip, fixing .. .. .	—	—	—	—	—	—	—
(28) §Nut or screw, fixing or location .. .. .	—	—	—	—	—	—	—
(29) §Screw, terminal .. .. .	—	—	—	—	—	—	—
(30) Connector, earth .. .. .	—	—	330612	—	—	330612	—
(31) Connector or clip, cable .. .. .	—	—	—	—	—	—	—
(32) Distance piece, top .. .. .	—	—	—	324197	324197	—	—
(33) Distance piece, bottom .. .. .	—	—	—	322433	322433	—	—
(34) Fixing cup and contact (or dip switch contact) .. .. .	—	—	—	—	—	—	—
(35) ‡Cushion, horn ring .. .. .	—	—	—	—	—	—	—
(36) Bracket, stop, horn contact .. .. .	—	—	—	—	—	—	—
(37) Bracket and contact plate .. .. .	—	—	—	—	—	—	—
(38) Fixing parts, set .. .. .	—	—	—	—	—	—	331721
(39) §Sundry parts, set .. .. .	—	324882	324882	324569	324569	324882	—
(40) †Brush assembly .. .. .	331397	—	—	—	—	—	—
<i>The following parts are serviced by the Vehicle Manufacturer:</i>							
(41) Top or horn push cover (or horn ring) and motif .. .. .	—	331477	—	331388	331391	—	—
(42) Horn push or knob .. .. .	331370	331197	—	331389	331392	—	—
(43) Horn push cover plate .. .. .	—	—	—	—	—	—	—
(44) Lever, trafficator, with motif .. .. .	—	—	—	—	—	—	—
(45) End piece, horn bar .. .. .	—	—	—	—	—	—	—
(46) Control head and sleeve .. .. .	—	—	—	—	—	—	—
(47) Stator tube, or stator tube and plate .. .. .	—	331173	331354	324963	324963	331359	—
(48) Stator plate, retaining plate and sleeve or tube .. .. .	—	—	54300233	331548	331548	322385	—
(49) Slip ring complete with cable .. .. .	331376	—	—	—	—	—	—
(50) Moulding, slip ring .. .. .	331377	—	—	—	—	—	—
(51) Contact plate .. .. .	—	—	—	—	—	—	—
(52) Ignition or throttle tube .. .. .	—	—	—	—	—	—	—
(53) Ignition or throttle lever and sleeve or tube .. .. .	—	—	—	—	—	—	—
(54) Rim and base .. .. .	—	—	—	—	—	—	—
(55) Fixing plate, bracket or clip .. .. .	—	—	—	—	—	—	—
(56) Striker ring or plate .. .. .	—	324536	323536	324214	324214	324536	—
(57) Motif .. .. .	—	—	—	—	—	—	—
(58) Plate, motif support .. .. .	—	—	—	—	—	—	—
(59) Ring or bracket, locating .. .. .	—	—	—	—	—	—	—
(60) Cable .. .. .	—	861777	861778	861911	861911	861779	—

For illustrations, see pages P3-P5

Note. For replacement steering column control spare parts, see appropriate column under part number ‡ Cut to suit requirements  
 § Recommended spares for stock || Supplied separately

# STEERING COLUMN CONTROLS



## DETAILED SPARE PARTS

	32939A/E CCU2 Hillman 'Minx' Mk. VIII —	32940A/D CC5 Hillman 'Husky' —	32941A/B CCI A.C. 'Ace' —	§32942A CC5 Dodge —	§32942B CC5 Dodge —	32944A/D CC6 Sunbeam- Talbot —	32945A/D CC6 Sunbeam- Talbot —	32946A/F CC3 Austin —	32947A CC1 Daimler —	32948A CC3 Armstrong Siddeley —	32949A CCI Singer —	
	331449	—	—	—	—	—	—	—	—	—	—	(1)
	—	—	—	—	—	—	—	—	—	—	—	(2)
	—	—	—	—	—	—	—	—	—	—	—	(3)
	323317	—	—	—	—	—	—	—	—	—	—	(4)
	331438	331371	331429 333207	324162	324162	—	—	—	—	—	—	(5)
	323934	—	—	—	—	—	—	331168	54300511	324925	333278	(6)
	331725	331372	322093	322753	322753	324199 324874	324199 322754	330746 331167	322093	322093 322539	322093	(7)
	—	—	—	—	—	—	—	—	—	—	—	(8)
	—	—	322175	321449	321449	—	—	—	—	—	—	(9)
	—	—	—	—	—	—	—	—	—	—	—	(10)
	330672	—	—	—	—	—	—	—	—	—	—	(11)
	—	—	322176	—	—	—	—	—	—	—	—	(12)
	330616	—	—	—	—	—	—	—	324636	—	323645	(13)
	—	331430	321824	323738	—	324888	324888	331476	321824	321824	321824	(14)
	—	324853	324645	324516	331670	—	—	331184	324824	—	331488	(15)
	323935	—	—	—	—	—	—	—	—	—	—	(16)
	—	—	—	—	—	—	—	—	—	—	—	(17)
	31381	—	—	—	—	310119	310119	—	—	—	—	(18)
	311152	—	331011	—	—	—	—	—	323454	323438	323438	(19)
	311151	—	—	—	—	—	—	—	—	—	—	(20)
	—	—	322151	—	—	—	—	—	322151	322151	322151	(21)
	331154	—	—	—	—	—	—	—	—	—	—	(22)
	322150	—	322150	—	—	310107	310107	—	322150	322150	322150	(23)
	324527	—	324527	—	—	—	—	—	324527	324527	324527	(24)
	330723	—	324992	—	—	324196 324469	324196 324469	—	324158	324971	324158	(25)
	—	—	—	—	—	—	—	—	—	—	—	(26)
	169294	—	—	—	—	—	—	—	—	—	—	(27)
	—	—	—	—	—	—	—	—	—	—	—	(28)
	—	—	330612	—	—	—	—	—	324062	330612	330612	(29)
	—	—	—	—	—	—	—	—	—	—	—	(30)
	—	—	—	—	—	324197 322433	324197 322433	—	—	—	—	(31)
	—	—	—	—	—	—	—	—	—	—	—	(32)
	—	—	—	—	324853	—	—	—	—	—	—	(33)
	—	—	—	—	—	—	—	—	—	—	—	(34)
	—	—	—	323736	—	—	—	—	—	—	—	(35)
	—	—	—	—	—	—	—	—	—	—	—	(36)
	—	—	—	—	—	—	—	—	—	—	—	(37)
	—	—	—	—	—	—	—	—	—	—	—	(38)
	331081	—	324882	322382	322382	324569	324569	324882	324882	324882	324882	(39)
	—	331397	—	—	—	—	—	—	—	—	—	(40)
	—	—	—	—	—	—	—	—	—	—	—	(41)
	—	331445	—	—	—	331466 331464	331467 331465	331477 331197	323877 322228	331796 331482	331510 331480	(42)
	—	—	—	—	—	—	—	—	—	—	—	(43)
	—	—	—	—	—	—	—	—	—	—	—	(44)
	—	—	—	—	—	—	—	—	—	—	—	(45)
	—	—	—	—	—	—	—	—	—	—	—	(46)
	322267	—	331450	—	—	324963	324963	331531	331451	322766	322193	(47)
	331544	—	311353	—	—	331548	331548	—	324803	331509	—	(48)
	—	331376	—	—	—	—	—	—	—	—	—	(49)
	—	331377	—	—	—	—	—	—	—	—	—	(50)
	—	—	—	—	—	—	—	—	—	—	—	(51)
	—	—	—	—	—	—	—	—	—	—	—	(52)
	—	—	—	—	—	—	—	—	—	—	—	(53)
	—	—	—	—	—	—	—	—	—	—	—	(54)
	—	—	—	—	—	—	—	—	—	—	—	(55)
	—	—	324536	324518	331668	—	—	—	—	—	—	(56)
	330642	—	—	—	—	324214	324214	—	324537	324536	322186	(57)
	—	—	—	—	—	—	—	—	—	—	—	(58)
	—	—	—	—	—	—	—	—	322768	—	—	(59)
	860971	—	860181	—	—	861911	861911	861777	862216	860944	859949	(60)

For illustrations, see pages P3-P5



# STEERING COLUMN CONTROLS

## DETAILED SPARE PARTS

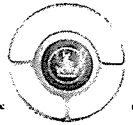
Part No. (Complete Control) Model .. .. .	32951A/E CC3	32953A/B CC5	32957A CC2	32958A CC5	32960B/E CCU2 Standard 'Vanguard' Mk. III	32963A CC2 Sunbeam 'Rapier'	32965A/B CCU2 Austin
Fitted to .. .. .	Austin	Jensen	Hillman 'Minx'	Hillman 'Husky'			
Replaced by (see footnote) .. .. .	—	—	—	—	—	—	—
(1) §Horn ring and upper contact or bracket .. .. .	—	—	331714	—	331803	—	‡330712
(2) §Horn ring .. .. .	—	—	—	—	—	331677	—
(3) Bar or bezel and upper contact .. .. .	—	—	—	—	—	—	—
(4) Bezel, knob or motif .. .. .	—	—	—	—	—	—	—
(5) §Top cover .. .. .	—	324162	—	—	—	—	—
(6) Cover moulding .. .. .	331168	—	—	—	—	—	—
(7) Plate, moulding, cover support .. .. .	—	—	—	—	—	—	—
(8) § Spring, horn push .. .. .	330746	322753	333153	54300301	331866	333153	324943
(9) § Base, top cover .. .. .	331167	—	—	—	—	—	—
(10) Skirt, moulding .. .. .	—	—	—	—	—	—	—
(11) § Knob, horn push .. .. .	—	—	—	—	—	—	—
(12) § Plate and contacts, horn push or cable .. .. .	—	—	—	331755	330672	—	330672
(13) § Ring, retaining or packing .. .. .	—	—	—	—	—	—	—
(14) § Cover and contact, or contact, lower .. .. .	—	—	—	331712	330616	—	330616
(15) § Contact set, horn push .. .. .	331476	—	—	—	—	—	—
(16) Contact plate, horn push .. .. .	331184	323738	—	—	—	331755	—
(17) Pin, fixing .. .. .	—	—	—	—	323935	—	136510
(18) § Switch, direction indicator (less lever) .. .. .	—	—	—	—	31381	—	31381
(19) § Base, switch .. .. .	—	—	—	—	311152	—	311152
(20) Top, switch .. .. .	—	—	—	—	311151	—	311151
(21) Rotor and plunger .. .. .	—	—	—	—	—	—	—
(22) Rotor .. .. .	—	—	—	—	311154	—	311154
(23) § Plunger .. .. .	—	—	—	—	322150	—	322150
(24) § Cam, pawl and spring set .. .. .	—	—	—	—	324527	—	324527
(25) § Lever, indicator switch .. .. .	—	—	—	—	54300347	—	—
(26) § Lever, dipper switch .. .. .	—	—	—	—	—	—	—
(27) Clip, fixing .. .. .	—	—	—	—	—	—	330709
(28) §Nut or screw, fixing or location .. .. .	—	—	169294	169294	169294	169294	169294
(29) §Screw, terminal .. .. .	—	—	—	—	—	—	—
(30) Connector, earth .. .. .	—	—	—	—	—	—	—
(31) Connector or clip, cable .. .. .	—	—	—	—	—	—	—
(32) Distance piece, top .. .. .	—	—	—	—	—	—	—
(33) Distance piece, bottom .. .. .	—	—	—	—	—	—	—
(34) Fixing cup and contact (or dip switch contact) .. .. .	—	—	331712	—	—	331712	—
(35) ‡Cushion, horn ring .. .. .	—	—	—	—	330767	—	—
(36) Bracket, stop, horn contact .. .. .	—	323736	—	—	—	—	—
(37) Bracket and contact plate .. .. .	—	331745	—	—	—	—	—
(38) Fixing parts, set .. .. .	—	—	—	—	—	—	—
(39) §Sundry parts, set .. .. .	324882	322382	324965	322382	331081	324965	331081
(40) †Brush assembly .. .. .	—	—	—	—	—	—	—
<i>The following parts are serviced by the Vehicle Manufacturer:</i>							
(41) Top or horn push cover (or horn ring) and motif .. .. .	331628	—	331713	—	331804	331756	—
(42) Horn push or knob .. .. .	397186	333348	—	331715	—	—	—
(43) Horn push cover plate .. .. .	—	—	—	—	—	—	331735
(44) Lever, trafficator, with motif .. .. .	—	—	—	—	—	—	331825
(45) End piece, horn bar .. .. .	—	—	—	—	—	—	331419
(46) Control head and sleeve .. .. .	—	—	32957A	—	—	—	—
(47) Stator tube, or stator tube and plate .. .. .	**	—	—	—	331724	—	330708
(48) Stator plate, retaining plate and sleeve or tube .. .. .	331629	—	—	—	333128	—	330626
(49) Slip ring complete with cable .. .. .	—	—	—	—	—	—	—
(50) Moulding, slip ring .. .. .	—	—	—	—	—	—	—
(51) Contact plate .. .. .	—	—	—	—	—	—	—
(52) Ignition or throttle tube .. .. .	—	—	—	—	—	—	—
(53) Ignition or throttle lever and sleeve or tube .. .. .	—	—	—	—	—	—	—
(54) Rim and base .. .. .	—	—	—	—	—	—	—
(55) Fixing plate, bracket or clip .. .. .	—	—	—	—	—	—	—
(56) Striker ring or plate .. .. .	—	—	—	—	—	—	—
(57) Motif .. .. .	—	—	—	—	—	—	—
(58) Plate, motif support .. .. .	—	—	—	—	331784	—	—
(59) Ring or bracket, locating .. .. .	—	—	—	—	—	—	—
(60) Cable .. .. .	862387	862481	—	—	860959	862674	867471

For illustrations, see pages P3-P5

Note. For replacement steering column control spare parts, see appropriate column under part number ‡ Cut to suit requirements § Recommended spares for stock  
 † Supplied separately † Horn bar, cover plate and top cover \*\* 331516 right hand DM4/DS6; 331517 left hand DM4/DS6; 331836 DM7/DS7



# STEERING COLUMN CONTROLS



## DETAILED SPARE PARTS

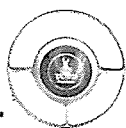
32965D/F CCU2 Austin	32968A CC3 Armstrong Siddeley	32969A/B CC1 Lanchester 'Sprite'	32972A CCU2 Singer 'Hunter'	32979A CCU2 Triumph 'Renown'	32980A/E CC2 Humber 'Hawk'	32982A CCU3 Standard 'Vanguard'	32984A/B CC1 Austin- Healey	32987A CC2 Singer 'Gazelle'	32993A/D CC5 Austin	32994A/D CC2 Austin	
‡333347	—	—	330627	—	—	—	—	331714	—	333080	(1)
—	—	—	—	—	330703	—	—	—	—	54300125	(2)
—	—	—	—	—	333042	—	—	—	333078	—	(3)
—	—	—	—	—	—	—	—	—	—	—	(4)
—	—	323433	323929	—	—	—	—	—	—	—	(5)
—	324925	333207	—	331872	—	331928	333280	—	—	—	(6)
—	—	—	—	331921	—	331921	—	—	—	—	(7)
324943	322093	322093	324943	331911	54300117	331911	322093	333153	54300301	54300117	(8)
—	322539	—	—	—	—	—	—	—	—	—	(9)
—	—	—	—	—	—	—	—	—	—	—	(10)
—	—	322175	—	—	—	—	—	—	—	—	(11)
330672	—	—	330672	330672	—	330672	—	—	—	—	(12)
—	—	322176	323931	—	—	—	324366	—	—	—	(13)
330616	—	330616	330616	—	331712	—	—	—	—	—	(14)
—	321824	321824	—	330671	—	330671	321824	—	—	—	(15)
—	—	324645	—	331940	—	331940	324645	—	333330	333330	(16)
136510	—	—	323935	—	—	—	—	—	—	54150094	(17)
31381	—	—	31381	31380	—	31380	—	—	—	—	(18)
311152	323438	323438	311152	311152	—	311152	331011	—	—	—	(19)
311151	—	—	311151	311151	—	311151	—	—	—	—	(20)
—	322151	322151	—	—	—	—	322151	—	—	—	(21)
311154	—	—	311154	311153	—	311153	—	—	—	—	(22)
322150	322150	322150	322150	322150	—	322150	322150	—	—	—	(23)
324527	324527	324527	324527	324527	—	324527	324527	—	—	—	(24)
331825	324971	324992	323933	331875	—	331875	324992	—	—	—	(25)
—	—	—	—	—	—	—	—	—	—	—	(26)
330709	—	—	—	—	—	—	—	—	—	—	(27)
169294	—	—	169294	169294	169294	169294	—	169294	169294	169294	(28)
—	—	—	—	—	—	—	—	—	—	—	(29)
—	330612	330612	—	330612	—	330612	330612	—	—	—	(30)
—	—	—	—	—	—	—	—	—	—	—	(31)
—	—	—	—	—	—	—	—	—	—	—	(32)
—	—	—	—	—	—	—	—	—	—	—	(33)
—	—	—	—	—	—	—	—	331712	—	—	(34)
—	—	—	324944	—	—	—	—	—	—	—	(35)
—	—	—	—	—	—	—	—	—	—	—	(36)
—	—	—	—	—	—	—	—	—	—	—	(37)
—	—	—	—	—	—	—	—	—	—	—	(38)
331081	324882	324882	331081	331081	324965	331081	324882	324965	322382	322382	(39)
—	—	—	—	—	—	—	—	—	—	—	(40)
—	331796	—	—	331939	331904	333081	333075	333014	333079	333079	(41)
—	331482	—	—	331882	—	331915	331931	—	—	—	(42)
331735	—	—	—	—	—	—	—	—	—	—	(43)
—	—	—	—	—	—	—	—	—	—	—	(44)
331419	—	—	—	—	—	—	—	—	—	—	(45)
—	—	—	—	—	—	—	—	32987A	—	—	(46)
331739	331771	331818	331816	331724	—	331724	—	—	—	—	(47)
330626	322385	—	330626	54300234	—	54300234	331353	—	—	—	(48)
—	—	—	—	—	—	—	—	—	—	—	(49)
—	—	—	—	—	—	—	—	—	—	—	(50)
—	—	—	—	—	—	—	—	—	—	—	(51)
—	—	—	—	—	—	—	—	—	—	—	(52)
—	—	—	—	—	—	—	—	—	—	—	(53)
—	—	—	—	—	—	—	—	—	—	—	(54)
—	—	—	—	—	—	—	—	—	—	—	(55)
—	324536	324536	—	—	—	—	—	—	—	—	(56)
—	—	—	331823	—	—	—	—	—	—	—	(57)
—	—	—	—	—	—	—	—	—	—	—	(58)
—	—	—	—	—	—	—	—	—	—	—	(59)
863416	860944	863190	863222	860959	862674	860959	861257	—	864459	864459	(60)

For illustrations, see pages P3-P5

‡ Horn bar, cover plate and top cover

All complete steering column controls (except those marked ‡) are serviced by the Vehicle Manufacturer

continued



# STEERING COLUMN CONTROLS


## DETAILED SPARE PARTS

Part No. (Complete Control) .. ..	32995A	33502A	33503A/B	§33504A	33507B	33508B	33509B
Model .. .. .	CCU3	CC2	CC2	CC9	CC5	CC5	CC5
Fitted to .. .. .	Standard 'Vanguard'	Sunbeam 'Rapier'	Humber 'Snipe'	Isetta and Frisky	Hillman 'Husky'	Commer 'Cob'	Hillman 'Minx Special'
Replaced by (see footnote) .. .. .	—	—	—	—	—	—	—
(1) §Horn ring and upper contact or bracket .. .. .	—	—	—	—	—	—	—
(2) §Horn ring .. .. .	—	331677	330703	—	—	—	—
(3) Bar or bezel and upper contact .. .. .	—	—	333042	—	—	—	—
(4) Bezel, knob or motif .. .. .	—	—	—	—	—	—	—
(5) §Top cover .. .. .	—	—	—	—	333338	333338	333338
(6) Cover moulding .. .. .	331872	—	—	—	—	—	—
(7) Plate, moulding, cover support .. .. .	331921	—	—	—	—	—	—
(8) § Spring, horn push .. .. .	331911	333153	54300117	333257	331372	331372	331372
(9) § Base, top cover .. .. .	—	—	—	—	—	—	—
(10) Plate, horn contact, upper .. .. .	—	—	—	—	—	—	—
(11) § Knob, horn push .. .. .	—	—	—	333254	—	—	—
(12) § Plate and contacts, horn push or cable .. .. .	330672	—	—	—	—	—	—
(13) § Ring, retaining or packing .. .. .	—	—	—	333253	—	—	—
(14) § Cover and contact, or contact, lower .. .. .	—	—	—	333249	—	—	—
(15) § Contact set, horn push .. .. .	330671	—	—	333255	331430	331430	331430
(16) Contact plate, horn push .. .. .	331940	331755	—	—	324853	324853	324853
(17) Pin, fixing .. .. .	—	—	—	—	—	—	—
(18) § Switch, direction indicator (less lever) .. .. .	31380	—	—	—	—	—	—
(19) § Base, switch .. .. .	311152	—	—	—	—	—	—
(20) Top, switch .. .. .	311151	—	—	—	—	—	—
(21) Rotor and plunger .. .. .	—	—	—	—	—	—	—
(22) Rotor .. .. .	311153	—	—	—	—	—	—
(23) § Plunger .. .. .	322150	—	—	—	—	—	—
(24) § Cam, pawl and spring set .. .. .	324527	—	—	—	—	—	—
(25) § Lever, indicator switch .. .. .	331875	—	—	—	—	—	—
(26) Window .. .. .	—	—	—	—	—	—	—
(27) Spring, lever .. .. .	—	—	—	—	—	—	—
(28) Clip, fixing .. .. .	—	—	—	—	—	—	—
(29) §Bulb .. .. .	—	—	—	—	—	—	—
(30) §Nut or screw, fixing or location .. .. .	169294	169294	169294	—	—	—	—
(31) §Screw, terminal or contact .. .. .	—	—	—	—	—	—	—
(32) §Sleeve, terminal .. .. .	—	—	—	—	—	—	—
(33) Connector, earth .. .. .	330612	—	—	—	—	—	—
(34) Connector or clip, cable .. .. .	—	—	—	—	—	—	—
(35) Fixing cup and contact (or dip switch contact) .. .. .	—	331712	331712	—	—	—	—
(36) ‡Cushion, horn ring .. .. .	—	—	—	—	—	—	—
(37) Bracket, stop, horn contact .. .. .	—	—	—	—	—	—	—
(38) §Sundry parts, set .. .. .	331081	324965	324965	—	—	—	—
(39) §Brush assembly .. .. .	—	—	—	333266	331397	—	331397
<i>The following parts are serviced by the Vehicle Manufacturer:</i>							
(40) Top or horn push cover (or horn ring) and motif .. .. .	333124	—	—	—	—	—	—
(41) Horn push or knob .. .. .	331915	—	—	—	331370	331445	333316
(42) Horn push cover plate .. .. .	—	—	—	—	—	—	—
(43) Lever, trafficator, with motif .. .. .	—	—	—	—	—	—	—
(44) End piece, horn bar .. .. .	—	—	—	—	—	—	—
(45) Control head and sleeve .. .. .	—	331756	333340	—	—	—	—
(46) Stator tube, or stator tube and plate .. .. .	331724	—	—	—	—	—	—
(47) Stator plate, retaining plate and sleeve or tube .. .. .	54300234	—	—	—	—	—	—
(48) Slip ring complete with cable .. .. .	—	—	—	333276	331376	—	331376
(49) Moulding, slip ring .. .. .	—	—	—	—	331377	—	331377
(50) Contact plate .. .. .	—	—	—	—	—	—	—
(51) Ignition or throttle tube .. .. .	—	—	—	—	—	—	—
(52) Ignition or throttle lever and sleeve or tube .. .. .	—	—	—	—	—	—	—
(53) Fixing plate, bracket or clip .. .. .	—	—	—	—	—	—	—
(54) Rim and base .. .. .	—	—	—	—	—	—	—
(55) Striker ring or plate .. .. .	—	—	—	—	—	—	—
(56) Motif .. .. .	—	—	—	—	—	—	—
(57) Plate, motif support .. .. .	—	—	—	—	—	—	—
(58) Ring or bracket, locating .. .. .	—	—	—	—	—	—	—
(59) Cable .. .. .	860959	862674	862674	—	—	—	—

For illustrations, see pages P3-P5

Note. For replacement steering column control spare parts, see appropriate column under part number † Cut to suit requirements § Recommended spares for stock  
 || Supplied separately

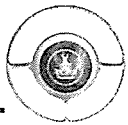
# STEERING COLUMN CONTROLS



## DETAILED SPARE PARTS

§33512A/B CC9 Standard	§33513A/B CC9 Standard	33514A CC9 Standard 'Pennant'	33514B/D CC9 Standard 'Pennant'	33515A CC9 Austin- Healey 'Sprite'	33516A CC5 Austin A35	33516B CC5 Austin A35	33517A/F CC1 Austin- Healey	33522A/B CC3 Standard	33523A/B CC2 Rover	33524A CC2 Austin	
—	—	—	—	—	—	—	—	—	—	—	—
—	—	—	—	—	—	—	—	—	—	—	(1)
—	—	—	—	—	—	—	—	—	—	54300125	(2)
—	—	—	—	—	—	—	—	—	—	—	(3)
—	—	—	—	333253	—	—	—	—	—	—	(4)
—	—	—	—	—	—	—	—	54300157	—	—	(5)
—	—	—	—	—	54300074	—	—	54300102	—	—	(6)
—	—	—	—	—	—	—	333452	—	—	—	(7)
333257	333257	333257	333257	333257	324866	324866	322093	322093	331568	54300117	(8)
—	—	—	—	—	—	—	—	54300162	—	—	(9)
54300221	333383	—	—	—	—	—	—	—	—	—	(10)
—	—	—	—	—	—	—	—	54300103	—	—	(11)
—	—	—	—	—	333360	333360	—	—	—	—	(12)
333253	333253	333253	333253	—	324366	324366	330803	—	—	—	(13)
333363	333415	333416	333416	333415	—	54300274	—	—	—	333330	(14)
333255	333255	333255	54300150	333255	—	—	321824	321824	—	—	(15)
—	—	—	—	—	322340	—	330802	—	54300196	333080	(16)
—	—	—	—	—	—	—	—	—	—	—	(17)
—	—	—	—	—	—	—	—	—	—	—	(18)
—	—	—	—	—	—	—	323438	323438	—	—	(19)
—	—	—	—	—	—	—	—	—	—	—	(20)
—	—	—	—	—	—	—	322151	322151	—	—	(21)
—	—	—	—	—	—	—	—	—	—	—	(22)
—	—	—	—	—	—	—	322150	322150	—	—	(23)
—	—	—	—	—	—	—	324527	324527	—	—	(24)
—	—	—	—	—	—	—	333453	324971	—	—	(25)
—	—	—	—	—	—	—	—	—	—	—	(26)
—	—	—	—	—	—	—	—	—	—	—	(27)
—	—	—	—	—	—	—	—	—	—	—	(28)
—	—	—	—	—	—	—	—	—	—	—	(29)
—	—	—	—	—	—	113091	—	—	169294	169294	(30)
—	—	—	—	—	—	—	—	—	—	—	(31)
—	—	—	—	—	—	—	—	—	—	—	(32)
—	—	—	—	—	—	—	330612	330612	—	—	(33)
—	—	—	—	—	—	—	—	—	—	—	(34)
—	—	—	—	—	—	—	—	—	331712	—	(35)
—	—	—	—	—	—	—	—	—	—	—	(36)
—	—	—	—	—	—	—	—	—	—	—	(37)
380833	333418	333418	333418	333418	322382	322382	324882	324882	322382	322382	(38)
—	—	—	—	—	—	—	—	—	—	—	(39)
—	—	—	—	—	—	—	—	—	—	—	(40)
—	—	397188	397188	333422	333357	333357	54300045	—	54300348	333079	(41)
—	—	—	—	—	—	—	333424	—	—	—	(42)
—	—	—	—	—	—	—	—	—	—	—	(43)
—	—	—	—	—	—	—	—	—	—	—	(44)
—	—	—	—	—	—	—	—	—	—	—	(45)
—	—	—	—	—	—	—	54300262	54300077	—	—	(46)
—	—	—	—	—	—	—	—	—	—	—	(47)
—	—	—	—	—	—	—	—	323612	—	—	(48)
—	—	—	—	333361	—	—	—	—	—	—	(49)
—	—	—	—	—	—	—	—	—	—	—	(50)
—	—	—	—	—	—	—	—	—	—	—	(51)
—	—	—	—	—	—	—	—	—	—	—	(52)
—	—	—	—	—	—	—	—	—	—	—	(53)
—	—	—	—	—	—	—	—	—	—	—	(54)
—	—	—	—	—	—	—	322186	324536	—	—	(55)
—	—	—	—	—	—	—	—	—	—	—	(56)
—	—	—	—	—	—	—	—	—	—	—	(57)
—	—	—	—	—	—	—	322187	—	—	—	(58)
—	—	—	—	—	—	—	861561	54940631	—	864459	(59)

For illustrations, see pages P3-P5



# STEERING COLUMN CONTROLS

## DETAILED SPARE PARTS

Part No. (Complete Control) .. .. .	33532A/D CC2	33534A CC5 Armstrong Siddeley	33535A CC3 Alvis	33537A CC5 Austin	§33538A/B CC9 Standard	33539A CCU3 Standard 'Vanguard'	33540A CC9 Triumph 'Herald'	
Model .. .. .	Austin	Armstrong Siddeley	Alvis	Austin	Standard	'Standard' 'Vanguard'	Triumph 'Herald'	
Fitted to .. .. .	Austin	Armstrong Siddeley	Alvis	Austin	Standard	'Standard' 'Vanguard'	Triumph 'Herald'	
Replaced by (see footnote) .. .. .	—	—	—	—	—	—	—	
(1) §Horn ring and upper contact or bracket .. .. .	—	—	—	—	333255	—	—	
(2) §Horn ring .. .. .	54300055	—	—	—	—	—	—	
(3) Bar or bezel and upper contact .. .. .	—	—	—	333078	—	—	—	
(4) §Top cover .. .. .	—	—	—	—	—	—	—	
(5) Cover moulding .. .. .	54300202	54300170	322575	—	—	54300218	—	
(6) Plate, moulding, cover support .. .. .	54300821	—	—	—	—	331921	—	
(7) § Spring, horn push .. .. .	54300068	331911	322093	331911	333257	331911	333257	
(8) Base, top cover .. .. .	—	331921	322538	—	—	—	—	
(9) Plate, horn contact, upper .. .. .	54300063	—	—	—	—	—	—	
(10) § Knob, horn push .. .. .	—	—	—	—	54300221	—	—	
(11) § Plate and contacts, horn push or cable .. .. .	330672	331940	—	—	—	330672	—	
(12) § Ring, retaining or packing .. .. .	—	—	—	—	333253	—	333253	
(13) Cover and contact, or contact, lower .. .. .	—	54300167	—	333330	54300223	—	54300206	
(14) § Contact set, horn push .. .. .	—	—	321824	—	—	330671	‡‡54300150	
(15) Contact plate, horn push .. .. .	54300070	‡54300168	—	—	—	331940	—	
(16) Pin, fixing .. .. .	54151511	54300166	—	—	—	—	—	
(17) § Switch, direction indicator (less lever) .. .. .	31381	—	—	—	—	31380	—	
(18) § Base, switch .. .. .	311152	—	328454	—	—	311152	—	
(19) Top, switch .. .. .	311151	—	—	—	—	311151	—	
(20) Rotor and plunger .. .. .	—	—	322151	—	—	—	—	
(21) Rotor .. .. .	311154	—	—	—	—	311153	—	
(22) § Plunger .. .. .	322150	—	322150	—	—	322150	—	
(23) § Cam, pawl and spring set .. .. .	324527	—	324527	—	—	324527	—	
(24) § Lever, indicator switch .. .. .	54300504	—	324971	—	—	331875	—	
(25) Window .. .. .	54300255	—	—	—	—	—	—	
(26) Spring, lever .. .. .	54300064	—	—	—	—	—	—	
(27) § Bulb .. .. .	280	—	—	—	—	—	—	
(28) § Nut or screw, fixing or location .. .. .	169294	169294	—	169294	—	169294	—	
		‡166160	—	—	—	—	—	
		‡135904	—	—	—	—	—	
		136291	—	—	—	—	—	
		188818	—	—	—	—	—	
(29) § Screw, terminal or contact .. .. .	—	54300173	330612	—	—	330612	—	
		**54300213	—	—	—	—	—	
(30) § Sleeve, terminal .. .. .	—	—	—	—	—	—	—	
(31) Connector, earth .. .. .	330612	—	—	—	—	—	—	
(32) Connector or clip, cable .. .. .	—	—	—	—	—	—	—	
(33) Distance piece, bottom .. .. .	—	—	—	—	—	—	—	
(34) Fixing cup and contact (or dip switch contact) .. .. .	—	—	—	—	—	—	—	
(35) ‡ Cushion, horn ring .. .. .	—	—	—	—	—	—	—	
(36) Bracket, stop, horn contact .. .. .	‡‡54300071	—	—	—	—	—	—	
(37) Bracket and contact plate .. .. .	—	—	—	—	—	—	—	
(38) Fixing parts, set .. .. .	—	—	—	—	—	—	—	
(39) § Sundry parts, set .. .. .	54300250	—	324882	322382	—	331081	—	
(40) ‡ Brush assembly .. .. .	—	—	—	—	380833	—	—	
<i>The following parts are serviced by the Vehicle Manufacturer:</i>								
(41) Top or horn push cover (or horn ring) and motif .. .. .	—	—	322211	333079	—	54300220	—	
(42) Horn push or knob .. .. .	—	54850009	322212	—	—	331915	54850020	
(43) Horn push cover plate .. .. .	—	—	—	—	—	—	—	
(44) Lever, trafficator, with motif .. .. .	—	—	—	—	—	—	—	
(45) End piece, horn bar .. .. .	—	—	—	—	—	—	—	
(46) Control head and sleeve .. .. .	—	—	—	—	—	—	—	
(47) Stator tube, or stator tube and plate .. .. .	—	—	54300215	—	—	331724	—	
(48) Stator plate, retaining plate and sleeve or tube .. .. .	54300269	—	331509	—	—	54300234	—	
(49) Slip ring complete with cable .. .. .	—	—	—	—	—	—	—	
(50) Moulding, slip ring .. .. .	—	—	—	—	—	—	—	
(51) Contact plate .. .. .	—	—	—	—	—	—	—	
(52) Ignition or throttle tube .. .. .	—	—	—	—	—	—	—	
(53) Ignition or throttle lever and sleeve or tube .. .. .	—	—	—	—	—	—	—	
(54) Rim and base .. .. .	—	—	—	—	—	—	—	
(55) Fixing plate, bracket or clip .. .. .	—	330614	—	—	—	—	—	
(56) Striker ring or plate .. .. .	—	—	322186	—	—	—	—	
(57) Motif .. .. .	54850030	—	—	—	—	—	—	
(58) Ring or bracket, locating .. .. .	—	—	—	—	—	—	—	
(59) Cable .. .. .	54942057	—	860097	865507	—	860959	—	

For illustrations, see pages P3-P5

Note. For replacement steering column control spare parts, see appropriate column under part number  
 ‡ Cut to suit requirements § Recommended spares for stock  
 † Supplied separately † Spring, contact \*\* Feed terminal †† Cover support bracket †‡ Contact top

P28 All complete steering column controls (except those marked §) are serviced by the Vehicle Manufacturer

# STEERING COLUMN CONTROLS



## DETAILED SPARE PARTS

33541A/B CCU3 Standard 'Vanguard'	33542A CC5 Aston Martin	33543A CC5 B.M.C.	33544A/B CC2 Sunbeam 'Alpine'	33547A/D CC9 Reliant 'Regal'	33549A CC1 Daimler	33550B/D CC2 Jaguar	33553A CC2 Layton 'Jomar'	33554A CC5 Commer	33556A/B CC1 Daimler	33560A/B CC2 'Princess'	
—	—	—	—	—	—	54300422	323837	—	—	—	(1)
—	—	—	54300226	—	—	—	—	—	—	54300055	(2)
—	—	—	—	—	—	—	—	—	—	—	(3)
—	54300242	—	—	—	323433	—	—	—	54300427	—	(4)
54300218	—	—	—	—	333207	—	—	54300252	333207	54300202	(5)
331921	—	—	—	—	—	—	—	—	—	—	(6)
331911	331123	—	333153	333257	322093	54300333	324943	331372	322093	54300068	(7)
—	—	—	—	—	—	—	—	—	—	—	(8)
—	—	—	—	—	322175	—	—	—	322175	—	(9)
—	—	—	—	—	—	—	—	—	—	—	(10)
330672	—	333230	—	—	—	—	—	—	—	—	(11)
—	—	324366	—	333253	324366	—	—	—	322176	—	(12)
—	—	54300307	331712	333249	—	54300424	—	—	—	54300070	(13)
330671	—	—	—	333255	321824	—	—	331430	321824	—	(14)
331940	331121	—	331755	—	324645	—	—	324853	324645	54300063	(15)
—	—	—	—	—	—	—	—	—	—	54151511	(16)
31380	—	—	—	—	—	—	323785	—	—	—	(17)
311152	—	—	—	—	323438	—	323438	—	323438	323438	(18)
311151	—	—	—	—	—	—	—	—	—	311151	(19)
—	—	—	—	—	322151	—	—	—	322151	—	(20)
311153	—	—	—	—	—	—	324509	—	—	311154	(21)
322150	—	—	—	—	322150	—	322150	—	322150	322150	(22)
324527	—	—	—	—	324527	—	324527	—	324527	324527	(23)
331875	—	—	—	—	324992	—	324504	—	324992	54300504	(24)
—	—	—	—	—	—	—	—	—	—	54300255	(25)
—	—	—	—	—	—	—	—	—	—	54300064	(26)
—	—	—	—	—	—	—	—	—	—	280	(27)
169294	—	113611	169294	—	—	‡132504 169294	169294	—	—	169294	(28)
—	—	—	—	120584	—	—	—	—	—	—	(29)
—	—	—	—	—	—	—	—	—	—	—	(30)
330612	—	—	—	—	330612	—	—	—	330612	330612	(31)
—	—	—	—	—	—	—	—	—	—	—	(32)
—	—	—	—	—	—	—	—	—	—	—	(33)
—	—	—	—	—	—	—	324944	—	—	—	(34)
—	—	—	—	—	—	—	—	—	—	—	(35)
—	331116	—	—	—	—	—	—	—	—	‡54300071	(36)
—	—	—	—	—	—	—	—	—	—	—	(37)
313081	—	—	324965	—	324882	—	324882	—	324882	54300250	(38)
—	—	—	—	—	—	—	—	—	—	—	(39)
—	—	—	—	—	—	—	—	—	—	—	(40)
54300271	—	—	54300353	—	—	54300442	54300358	—	—	—	(41)
54850040	54850043	333357	—	54300356	—	—	—	331445	—	—	(42)
—	—	—	—	—	—	—	—	—	—	—	(43)
—	—	—	—	—	—	—	—	—	—	—	(44)
—	—	—	—	—	—	—	—	—	—	—	(45)
—	—	—	—	—	—	—	—	—	—	—	(46)
331724	—	—	—	—	54300006	—	54300350	—	54300443	54300200	(47)
54300234	—	—	—	—	—	—	322383	—	—	54300269	(48)
—	—	—	—	—	—	—	—	—	—	—	(49)
—	—	—	—	—	—	—	—	—	—	—	(50)
—	—	—	—	—	—	—	—	—	—	—	(51)
—	—	—	—	—	—	—	—	—	—	—	(52)
—	—	—	—	—	—	—	—	—	—	—	(53)
—	—	—	—	—	—	—	—	—	—	—	(54)
—	—	—	—	—	322186	—	322186	—	—	—	(55)
—	—	—	—	—	—	—	—	—	—	—	(56)
—	—	—	—	—	—	—	—	—	—	54850118	(57)
—	—	—	—	—	—	—	—	—	—	—	(58)
860959	—	—	862674	—	54940043	—	54944006	—	54944643	54942057	(59)

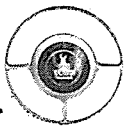
For illustrations, see pages P3-P5

‡ Screw

|| Cover support bracket

All complete steering column controls (except those marked ‡) are serviced by the Vehicle Manufacturer

continued



# STEERING COLUMN CONTROLS

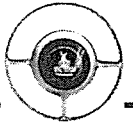
## DETAILED SPARE PARTS

Part No. (Complete Control) .. .. .	322323	322890	323137	323430A/K	323440	323616
Model .. .. .	—	—	CC6	CC1	CC1	CC6
Fitted to .. .. .	Daimler	Lea Francis	Jaguar	Standard	Standard	Humber
Replaced by top cover, details as in column ..	—	—	—	—	—	—
(1) §Horn ring and upper contact or bracket ..	—	—	—	—	—	—
(2) §Horn ring .. .. .	—	—	—	—	—	—
(3) Bar or bezel and upper contact .. .. .	—	—	—	—	—	—
(4) Bezel, knob or motif .. .. .	—	—	—	—	—	—
(5) §Top cover .. .. .	—	323823	323140	323433	323442	323623
(6) Cover moulding .. .. .	—	—	—	333207	333207	323597
(7) Plate moulding, cover support .. .. .	—	—	—	—	—	—
(8) § Spring, horn push .. .. .	762062	762062	322241	322093	322093	††323907
(9) § Base, top cover .. .. .	—	—	—	—	—	—
(10) Skirt, moulding .. .. .	—	—	323143	—	—	323585
(11) § Knob, horn push .. .. .	762064	762064	324477	322175	322175	323624
(12) § Plate and contacts, horn push or cable ..	—	—	—	—	—	—
(13) § Ring, retaining or packing .. .. .	—	—	—	322176	322176	—
(14) § Cover and contact, or contact, lower ..	—	—	—	—	—	—
(15) § Contact set, horn push .. .. .	762061	762061	324539	321824	321824	324539
(16) Contact plate, horn push .. .. .	—	—	—	324645	324645	—
(17) Pin, fixing .. .. .	—	—	—	—	—	—
(18) § Switch, direction indicator (less lever) ..	310081	310111	310111	—	—	310111
(19) § Base, switch .. .. .	—	—	322477	323438	323438	—
(20) Top, switch .. .. .	—	—	—	—	—	—
(21) Rotor and plunger .. .. .	—	—	—	322151	—	—
(22) Rotor .. .. .	—	—	—	—	—	—
(23) § Plunger .. .. .	310107	310107	310107	322150	—	310107
(24) § Cam, pawl and spring set .. .. .	—	—	—	324527	—	—
(25) § Lever, indicator switch .. .. .	320143	320143	323155	324992	—	¶323598
		¶320567	¶324392			323589
(26) Window .. .. .	—	—	—	—	—	—
(27) Spring, lever .. .. .	—	—	—	—	—	—
(28) §Bulb .. .. .	—	—	—	—	—	—
(29) §Nut or screw, fixing or location .. .. .	—	—	—	—	—	—
(30) §Screw, terminal or contact .. .. .	—	—	—	—	—	—
(31) §Sleeve, terminal .. .. .	—	—	—	—	—	—
(32) Connector, earth .. .. .	—	—	—	330612	330612	—
(33) Connector or clip, cable .. .. .	900269	—	322015	—	—	324492
(34) Distance piece, top .. .. .	—	—	—	—	—	320704
(35) Distance piece, bottom .. .. .	—	—	322240	—	—	322433
(36) Fixing cup and contact (or dip switch contact)	—	324235	—	—	—	—
(37) ‡Cushion, horn ring .. .. .	—	—	—	—	—	—
(38) Bracket, stop, horn contact .. .. .	—	—	—	—	—	—
(39) Bracket and contact plate .. .. .	—	—	—	—	—	—
(40) Fixing parts, set .. .. .	—	—	—	324882	324882	—
(41) §Sundry parts, set .. .. .	—	—	324569	—	—	324569
(42)   Brush assembly .. .. .	—	—	—	—	—	—
<i>The following parts are serviced by the Vehicle Manufacturer:</i>						
(43) Top or horn push cover (or horn ring) and motif .. .. .	—	—	—	—	—	—
(44) Horn push or knob .. .. .	—	—	—	—	—	—
(45) Horn push cover plate .. .. .	—	—	—	—	—	—
(46) Lever, trafficator, with motif .. .. .	—	—	—	—	—	—
(47) End piece, horn bar .. .. .	—	—	—	—	—	—
(48) Control head and sleeve .. .. .	—	—	—	—	—	—
(49) Stator tube, or stator tube and plate ..	322324	—	323160	323432	323432	323259
(50) Stator plate, retaining plate and sleeve or tube	—	—	323157	—	—	322868
(51) Slip ring, complete with cable .. .. .	—	—	—	—	—	—
(52) Moulding, slip ring .. .. .	—	—	—	—	—	—
(53) Contact plate .. .. .	—	—	—	—	—	—
(54) Ignition or throttle tube .. .. .	—	—	323162	—	—	—
(55) Ignition or throttle lever and sleeve or tube	—	—	323156	—	—	—
(56) Rim and base .. .. .	—	—	—	—	—	—
(57) Fixing plate, bracket or clip .. .. .	—	—	—	—	—	—
(58) Striker ring or plate .. .. .	—	—	324156	324536	—	324468
(59) Motif .. .. .	—	—	—	—	—	—
(60) Plate, motif support .. .. .	—	—	—	—	—	—
(61) Ring or bracket, locating .. .. .	—	—	—	—	—	—
(62) Cable .. .. .	850561	850905	851340	850839	850947	851435

For illustrations see pages P3-P5

Note. For replacement steering column control spare parts, see appropriate column under part number † Cut to suit requirements  
 § Recommended spares for stock || Supplied separately ¶ Dipper †† Rubber pad

# STEERING COLUMN CONTROLS



## DETAILED SPARE PARTS

323655A/E CC1 Vauxhall	323761 — Rover	323762 — Rover	323770 CC6 Jaguar	323801A/D CC3 Hillman 'Minx'	323816A/D CC3 Hillman	323821A/D CC3 Hillman 'Minx'	323822A/D CC3 Hillman	323870A/F CC1 Singer	323871A/F CC1 Singer	
—	—	—	—	—	—	—	—	—	—	(1)
—	—	—	—	—	—	—	—	—	—	(2)
—	—	—	—	—	—	—	—	—	—	(3)
—	—	—	—	—	—	—	—	—	—	(4)
333208	323768	323768	323140	323809	323809	323823	323823	323433	323433	(5)
—	—	—	—	323802	323802	323802	323802	333207	333201	(6)
—	—	—	—	—	—	—	—	—	—	(7)
322093	322753	322753	322241	322093	322093	322093	322093	322093	322093	(8)
—	—	—	322477	323208	323208	323824	323824	—	—	(9)
—	—	—	323143	—	—	—	—	—	—	(10)
—	323734	323734	324477	323812	323812	323812	323812	322175	322175	(11)
323645	—	—	—	—	—	—	—	322176	322176	(12)
—	—	—	—	—	—	—	—	—	—	(13)
321824	323855	323855	324539	321824	321824	321824	321824	321824	321824	(14)
—	—	—	—	—	—	—	—	324645	324645	(15)
—	—	—	—	—	—	—	—	—	—	(16)
—	—	—	310111	—	—	—	—	—	—	(17)
323438	—	—	—	323454	323454	323454	323454	323438	323438	(18)
—	—	—	—	—	—	—	—	—	—	(19)
322151	—	—	—	322151	322151	322151	322151	322151	322151	(20)
—	—	—	—	—	—	—	—	—	—	(21)
322150	—	—	310107	322150	322150	322150	322150	322150	322150	(22)
324527	—	—	—	324527	324527	324527	324527	324527	324527	(23)
324158	‡323249	‡323249	‡324392	‡324208	‡324208	‡324208	‡324208	324992	324992	(24)
—	—	—	323155	333402	333402	333402	333402	—	—	(25)
—	—	—	—	—	—	—	—	—	—	(26)
—	—	—	—	—	—	—	—	—	—	(27)
—	—	—	—	—	—	—	—	—	—	(28)
—	—	—	—	—	—	—	—	—	—	(29)
—	—	—	—	—	—	—	—	—	—	(30)
—	—	—	—	—	—	—	—	—	—	(31)
330612	322246	322246	—	324062	324062	324062	324062	330612	330612	(32)
900269	—	—	322015	—	—	—	—	900269	900269	(33)
—	—	—	—	—	—	—	—	—	—	(34)
—	—	—	322240	—	—	—	—	—	—	(35)
—	324235	324235	—	—	—	—	—	—	—	(36)
—	—	—	—	—	—	—	—	—	—	(37)
—	—	—	—	—	—	—	—	—	—	(38)
—	‡323215	‡323215	—	—	—	—	—	—	—	(39)
—	—	—	—	—	—	—	—	—	—	(40)
324882	322482	322482	324569	324882	324882	324882	324882	324882	324882	(41)
—	—	—	—	—	—	—	—	—	—	(42)
—	—	—	—	—	—	—	—	—	—	(43)
323649	—	—	—	—	—	—	—	—	—	(44)
323646	—	—	—	—	—	—	—	—	—	(45)
—	—	—	—	—	—	—	—	—	—	(46)
—	—	—	—	—	—	—	—	—	—	(47)
—	—	—	—	—	—	—	—	—	—	(48)
323647	—	—	323779	323818	323184	323818	323184	323874	323875	(49)
323648	—	—	323778	—	—	—	—	—	—	(50)
—	—	—	—	—	—	—	—	—	—	(51)
—	—	—	—	—	—	—	—	—	—	(52)
—	—	—	—	—	—	—	—	—	—	(53)
—	—	—	—	—	—	—	—	—	—	(54)
—	—	—	323780	—	—	—	—	—	—	(55)
—	—	—	323776	—	—	—	—	—	—	(56)
—	—	—	—	—	—	—	—	—	—	(57)
324536	—	—	324156	324537	324537	324537	324537	324536	324536	(58)
—	—	—	—	—	—	—	—	—	—	(59)
—	—	—	—	—	—	—	—	—	—	(60)
850878	850848	850849	900343	322187	323183	—	323183	—	—	(61)
—	—	—	—	851419	851474	851459	851460	851478	858007	(62)

For illustrations see pages P3-P5

‡ Dipper

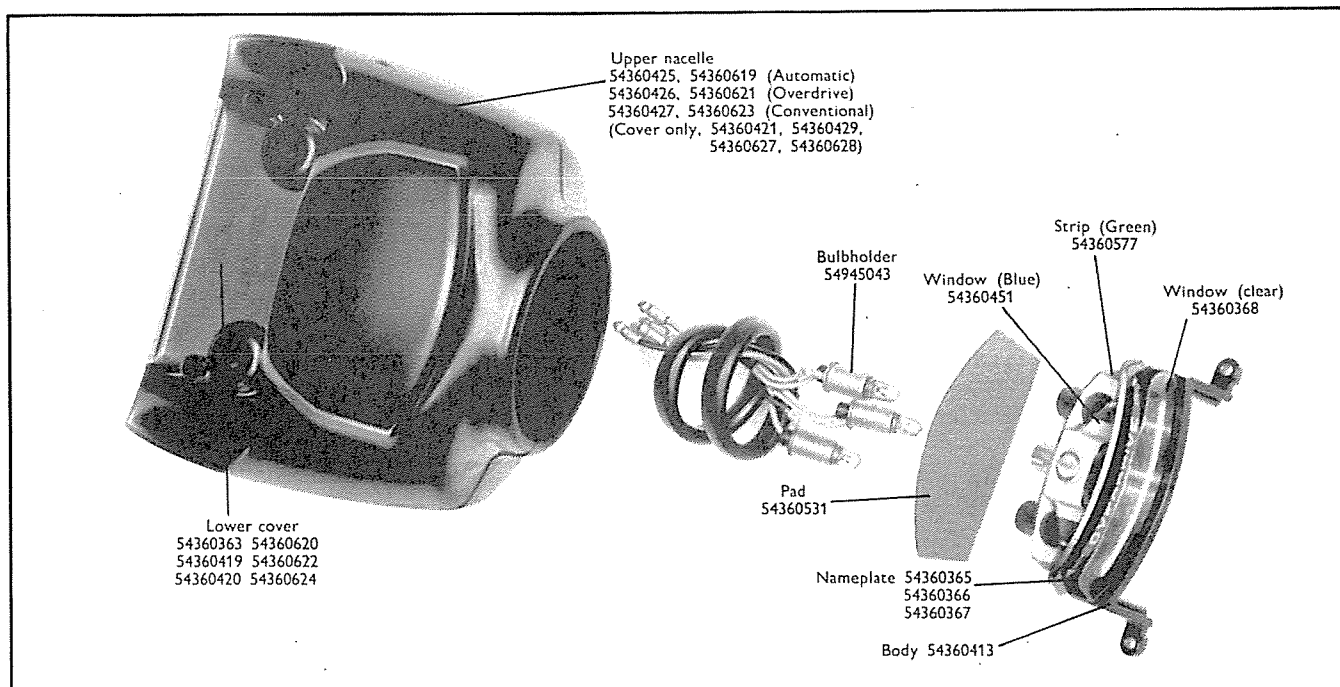
‖ Contact plate and bush, dip switch

All complete steering column controls (except those marked §) are serviced by the Vehicle Manufacturer



# STEERING COLUMN CONTROLS


## STEERING COLUMN NACELLES



### DETAILED SPARE PARTS

Part No., upper nacelle	54360425	54360426	54360427	54360619	54360621	54360623
Transmission	Automatic	Overdrive	Conventional	Automatic	Overdrive	Conventional
§Screw, bulb holder fixing	132504	132504	132504	132464	132464	132464
§Washer, fixing screw	185000	185000	185000	185000	185000	185000
Window, clear	54360368	54360368	54360368	54360368	54360368	54360368
Nameplate	54360365	54360366	54360367	54360365	54360366	54360367
Pad, rubber	54360531	54360531	54360531	54360531	54360531	54360531
Window, blue	54360451	54360451	54360451	54360451	54360451	54360451
Body and bulb holder sleeves	54360413	54360413	54360413	54360413	54360413	54360413
Cover	54360429	54360421	54360421	54360628	54360627	54360627
Bulb holder	54945043	54945043	54945043	54945043	54945043	54945043
§ Bulb	281	281	281	281	281	281
Strip, green, direction indicator	—	—	—	54360577	54360577	54360577
Part No., lower cover (no spare parts)	54360420	54360419	54360363	54360620	54360622	54360624

### SLIP RINGS (STEERING COLUMN)



Part No.	Special Features
38252A	Slip ring contact used in conjunction with horn push of steering column control. Fitted to Jowett.
38258A	Similar to 38252 except for arrangement and connections. Fitted to Jowett.